


**K
U
N
S
T
&**

**D
E
S
I
G
N**



// KORTE KURSER

// WEEKENDKURSER

// KURSER PÅ GODSBANEN

// SOMMERKURSER

// FORBEREDELSE TIL

ARKITEKT- OG DESIGNSKOLER

SKOLEN FOR KUNST & DESIGN
KURSER FORÅR 2024

VELKOMMEN TIL FORÅR 2024

Foråret er grønt og det er vores kurser også!

Vi arbejder nemlig med bæredygtighed på flere forskellige planer og fokuserer blandt andet på, at skabe kurser som kan opmuntre dig til at være kreativ med de materialer, som du allerede har liggende derhjemme. I denne forårssæson kan du derfor lære at sy tøj ud af genbrugstekstiler: gamle duge, pudebetræk m.m.

Du kan også få et indblik i Craftpsykologiens verden og lære at bruge gamle bøger, billeder mv. til at skabe små kreative åndehuller i din hverdag. Og herudover udbyder vi selvfølgelig også alle de klassiske kreative kurser som croquis, maleri, grafisk tryk, visuelle fortællinger, keramik og smykkekurser.

**SÅDAN
TILMELDER
DU DIG**



S. 27

KURSUSOVERSIGT

LÆNGERE KURSER K&D:

- S. 04 Vores anerkendte dagskole:
Måltrettet ansøgere til arkitekt- eller designskoler!
Skolen der får optaget 9 ud af 10!

KORTERE KURSER K&D:

- S. 08 Klassisk croquis
- S. 08 Perspektiv og rumlig skitse
- S. 09 Sådan udvikler du din egen billedbog
- S. 09 Start din skitsebog
- S. 09 Lav din egen skitsebog - bogbinding
- S. 10 Tegning i dagstimer - klassisk og ekspressiv
- S. 11 Modetegning og collage
- S. 11 Maleri mandage og tirsdage Niels Frank
- S. 12 Monotopi med Katrine Lyck
- S. 12 Grafisk tryk: Collogrifi & chine collé
- S. 12 Lineoleumstryk for alle
- S. 13 Cyantopi med Katrine Lyck
- S. 13 Plantetryk med xerolitografi
- S. 14 Plantecroquis
- S. 14 Craftpsykologi - debatarrangement
- S. 15 7 tilgange til tegning

SOMMERKURSER

- S. 16 2 dage med urban sketching
- S. 16 Intro til akvarel og farvelære
- S. 16 Maleri med Fadavi
- S. 17 Sommer: Craftpsykologi i praksis
- S. 17 3 dage med Monotopi
- S. 17 3 dage med klassisk croquis
- S. 18 3 dage med naturtegning
- S. 18 Akvarel (abstrakt) og den levende model / Tine Hind
- S. 18 Tegneserietegning - voksne
- S. 19 Collage og illustration med Fadavi
- S. 19 3 dage: Lineoleumstryk for alle

KURSER PÅ GODSBANEN:

- S. 20 Unikke kunstprint på tekstil og papir
- S. 20 Tryk med frugt og grønt
- S. 20 Rammetryk
- S. 21 Tryk med natur
- S. 21 Tryk: teknikker og farveblanding
- S. 21 Tufting - lav dit eget tæppe eller billede
- S. 22 Sandstøbning - lær at støbe i sølv
- S. 22 Intro til smykker: ringe i sølv
- S. 22 Bæredygtig syning - begyndere
- S. 23 Lær at sy på din egen overlocker
- S. 23 Intro: Lav din egen skammel i træ
- S. 23 Shaper: Håndholdt CNC
- S. 24 Drejekursus for begyndere
- S. 24 Drejekursus for begyndere med glasering, weekend
- S. 25 Plantefarvning: solfarvning & forberedelse af uldgarn
- S. 25 Plantefarvning: Udforsk de mange muligheder
- S. 25 Plantefarvning med effekter

FORBEREDELSE TIL ARKITEKT- & DESIGNSKOLER – FAGLIGHED & PERSONLIGHED

9 UD AF 10 KOMMER IND PÅ ARKITEKT- & DESIGNSKOLER M.V. VED GENNEMFØRELSE AF 1. + 2. SEMESTER.

Vores dagskole er for dig, der vægter den højeste kvalitet og et seriøst, men uformelt studiemiljø, når du skal forberede dig til at søge arkitektskole, designskole, TEKO eller anden kreativ videreuddannelse. 9 ud af 10 af vores elever kommer ind på deres drømmestudie.

Varemærket er det gode håndværk (tegning, skitsering og proces) samt udvikling af dit helt eget og personlige form-sprog. Det har skabt skolens helt unikke resultater igennem mere end 20 år. På skolen underviser vi i følgende fag:

Klassisk håndværk

Du lærer at tegne og registrere, det du ser.

Rumlig skitsering

Du lærer at skitsere det du tænker i 3D.

Formudvikling

Du lærer at tegne dig frem til nye former.

Praktisk farvelære

Du lærer at visualisere dine idéer i forskellige farveteknikker.

Formgivning og modelbyg

Du lærer at visualisere dine idéer i 3D-form.

ÅBENT HUS:

Kom og se eleverne arbejde og mød underviserne.
25.01 // 29.02 // 21.03 // 25.04

Idéudvikling/designproces

Du lærer at styre din arbejdsproces

Eksperimenter

Du bliver i stand til konstant at finde nye veje.

Abstraktion

Du lærer at tænke og arbejde i abstrakt form.

Illustration, layout m.m.

Du lærer at udtrykke dig linjespecifikt.

Kunst, arkitektur og design

Du lærer at tage stilling til egne og andres værker.

HUSK: Du behøver ikke at have nogen tegnefærdigheder overhovedet for at gå på vores skole! Men engagement, nysgerrighed og åbenhed er vigtige egenskaber at have med i bagagen, da resultater jo ikke kommer af sig selv.

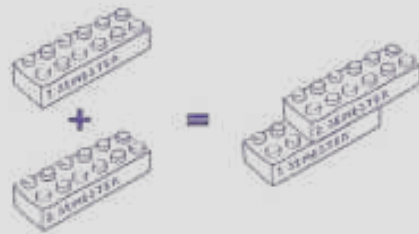
Du vil opleve et intenst, inspirerende studiemiljø, da vi kun søges af seriøse og målrettede unge. Du vil blive fulgt hele vejen af 2 faste lærere. Vi har arrangementer, hvor tidligere elever kommer på besøg og videregiver deres erfaringer til den "nye generation".

Skolen er kendt for, at eleverne klarer sig rigtig godt - når de er kommet ind på studie, men også efter endt videregående kreativ uddannelse.

Hos os finder du et meget engageret og intenst studiemiljø på en lille, uhøjtidelig og meget personlig skole. Vi bor i hjertet af Aarhus C - tæt på Latinerkvarteret og med bybusser lige til døren.

**KURSUS START 2 GANGE OM
ÅRET: JANUAR OG AUGUST.**

**VIL DU HAVE DET ULTIMATIVE
FORLØB SÅ ANBEFALER VI
2 SEMESTRE MED START I AUGUST**




Tilmelding dagskole:

Send en mail på post@kunstogdesign.dk eller læs mere på vores hjemmeside, hvor du finder priser og datoer for de forskellige semestre på dagskoler og forskellen i indhold.

Se mere på:

www.kunstogdesign.dk

- for dig der vil investere i det bedste til din fremtid...



“DET BEDSTE PÅ SKOLEN FOR KUNST & DESIGN ER DEN INSPIRERENDE ATMOSFÆRE, SOM MAN BLIVER EN DEL AF. STEDET ER GENNEMSYRET AF KREATIVITET, INTENSITET OG LÆRERNE ER FANTASTISKE. DE GIVER INSPIRATION TIL AT DU BEDRE SER OG FORSTÅR, HVEM DU SELV ER, SÅ DU KAN FINDE DIN KREATIVE VEJ”

Anna
Designstuderende på
Designskolen Kolding, Tidl. elev



**DRØMMER DU OM AT
UDVIKLE DIG KREATIVT
- OG PERSONLIGT?**



**VIL DU GERNE HAVE
STYRKET DINE EVNER TIL AT
UDTRYKKE DIG VISUELT?**



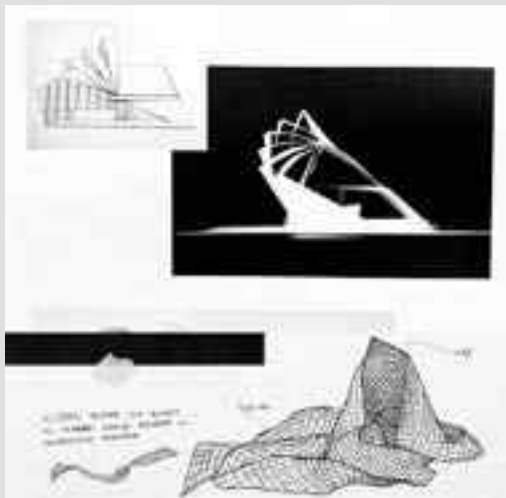
**DRØMMER DU OM
AT BLIVE OPTAGET PÅ EN
KREATIV UDDANNELSE?**

GLIMT FRA DAGSKOLEN

hvor 9 ud af 10 kommer gennem nåleøjet og ind på landets arkitekt- & Designskoler



FAGLIGHED
FÆLLESSKAB
FORDYBELSE
FEJLMODIG
FORANDRING



**KURSUSSTART:
AUGUST**

Tilmelding:
post@kunstogdesign.dk

FOR DIG DER VIL INVESTERE I DET
ALLERBEDSTE TIL DIN FREMTID

KOM I GANG MED AT TEGNE



K941 24F

KLASSISK CROQUIS

Kurset giver en indføring i den klassiske tilgang til croquis med fokus på størrelsesforhold, formskravering samt lys og skygge. Vi skal lære at se ordentligt efter og tegne det øjnene ser. Det bliver koncentreret - men ikke gravalvorligt og tungt! Vi begynder fra bunden og arbejder med at få styr på, hvordan menneskekroppen hænger sammen igennem forskellige hurtige øvelser. Når der er styr på proportionerne, går vi videre til langsommere og mere fordybende øvelser. Kurset henvender sig både til begyndere og mere øvede tegnere - alle kan være med! Undervisningen foregår på Fjordsgade Skole.

Underviser: Junie Bro-Jørgensen

Instagram: junienasja

Mail: info@junie.dk

Dato: 03.04., 10.04., 17.04. og 24.04.2024

Tidspunkt: 09:30-12.15

Pris: 1250 kr.

BEMÆRK:

Du skal forvente en ekstra udgift til model på ca. 250 kr. samt en mindre ekstra udgift til fællesmaterialer.

K996 24F

PERSPEKTIV OG RUMLIG SKITSERING

På kurset får du forståelse for at kunne se og tegne dybde og rumlighed. Der tages udgangspunkt i de elementære principper inden for perspektiv og konstruktion. Der arbejdes med skitsering af enkle genstande og objekter, til rum og interiør. Vi tegner både efter opstilling og fra hukommelse. Du vil gradvist blive i stand til at omsætte de viste teknikker til frihåndstegning og skravering.

Velegnet for dig, der overvejer vores dagskole eller vil afprøve om det er dig, at søge ind på en arkitektskole.

Underviser: Fadavi

Mail: fadavi@fadaviart.dk

Dato: 21.02., 28.02., 06.03., 13.03., 20.03., 03.04., 10.04. og 17.04.2024

Tidspunkt: 19.00-21.45

Pris: 2150 kr.

BEMÆRK:

Du skal forvente en ekstra udgift til fællesmaterialer på ca. 70 kr., samt til indkøb af bl.a. hovedlineal.



K204 24F

SÅDAN UDVIKLER DU DIN EGEN BILLEDBOG - SKITSER & STORY

Har du lyst til at snuse til billedbøgenes magiske univers og prøve dig selv af med dette område? Så er dette kursus lige for dig. Vi kommer igennem hele processen fra ideudvikling, karakterdesign, storytelling og skitser. Dagene starter med et kort oplæg, efterfulgt af mindre opgaver og en eftermiddag med arbejdsro og fordybelse. Kurset henvender sig både til begyndere og let-øvede, der gerne vil tegne og skrive fortællinger for de mindste.

Underviser Line Høj Høstrup vandt Pingprisen i 2022.

Underviser: Line Høj Høstrup
Instagram: linehostrup
Mail: line@papertwinstudio.com

Dato: 16 og 17.03.2024
Tidspunkt: 09.00-14.30

Pris: 1250 kr.

BEMÆRK:

Du skal forvente en mindre ekstra udgift til fællesmaterialer.

K206 24F

START DIN SKITSEBOG - TEGNEDAGBOG

Hvis du savner at tegne mere til hverdag, så er dette kursus en god indgangsvinkel til nye, gode tegnevaner for dig. Det er starten på et nyt personligt univers hvor du kan slå dig løs med tegnestreger og løbende udvikle netop dit udtryk. Igennem små øvelser får du afprøvet forskellige tilgange til at visuelt at kunne dokumentere hverdagens fortællinger. Kurset kan med fordel kombineres med Line Høj Høstrups kursus i "Lav din egen skitsebog - bogbinding".

Underviser Line Høj Høstrup vandt Pingprisen i 2022.

Underviser: Line Høj Høstrup
Instagram: linehostrup
Mail: line@papertwinstudio.com

Dato: 04.05.2024
Tidspunkt: 09.00-14.30

Pris: 595 kr.

BEMÆRK:

Du skal forvente en mindre ekstra udgift til fællesmaterialer som papir mv.

K205 24F

LAV DIN EGEN SKITSEBOG - BOGBINDING

På kurset skal vi snuse til ægte bogbinding. Du kommer til at klippe, samle og sy en skitsebog, som du har mulighed for at give dit helt eget udtryk. Derudover kommer vi også til at folde vores egne små "zines", som er et spændende DIY-format for mange selvudgivne kunstnere. Kurset kan med fordel kombineres med Line Høj Høstrups kursus i "Start din skitsebog - tegnedagbog", hvor vi øver os i at skabe en god tegnerutine.

Underviser Line Høj Høstrup vandt Pingprisen i 2022.

Underviser: Line Høj Høstrup
Instagram: linehostrup
Mail: line@papertwinstudio.com

Dato: 07.04.2024
Tidspunkt: 09.00-14.30

Pris: 595 kr.

BEMÆRK:

Du skal forvente en mindre ekstra udgift til fællesmaterialer som papir mv.

K940 24F

TEGNING I DAGTIMERNE KLASSISK OG EKSPRESSIV

Et længere tegnekursus i dagtimerne, der kommer omkring tegning fra flere forskellige vinkler. Vi begynder med klassiske tegneteknikker, som skitsering, proportioner, komposition og skravering, men kommer også omkring mere ekspressive og personlige måder at tegne på. Her handler det om at gøre tegningen udtryksfuld og spændende, og at afprøve mange forskellige teknikker, der hver især giver forskellige stemninger. Du får tid til både langsomme, indfølelsefulde studier og hæsbælende impulsive tegninger. Vi tegner bl.a. efter genstande, natur, mennesker og ansigter, og hvis vejret tillader det, går vi også udenfor og tegner. Undervejs berører vi evt. også andre materialer som f.eks. kridt, farveblyanter eller akvarel, men vægten er på tegning med blyant. Kurset henvender sig både til begyndere og mere øvede tegnere.

Undervisningen foregår på Fjordsgade Skole. Ved kursusstart tager vi en fælles snak og afstemmer indholdet efter kursisternes interesser.

Underviser: Junie Bro-Jørgensen
Instagram: Junienasja
Mail: info@junie.dk

Dato 08.02., 22.02., 29.02., 07.03., 14.03., 21.03., *04.04.,
11.04., 18.04., *25.04., 02.05., 16.05., 23.05.,
30.05.2024 OBS. Vinterferie i uge 7
Datoer med * markerer mødegange uden
underviser, hvor du har mulighed for i et fællesskab
med de andre, at arbejde videre på oplægget fra
den forrige undervisningsgang.

Tidspunkt: 09.30-12.15
Efter endt undervisning har du mulighed for at blive
og fordybe dig på basis af dagens oplæg indtil kl. 17.00.

Pris: 3250 kr. (*)
*Rabat til studerende, arbejdsledige og pensionister
bosat i Aarhus Kommune: Tilmeld dig online og be-
tal fuld pris, send os din dokumentation for rabat på
mail post@kunstogdesign.dk. Herefter refunderer vi
rabatbeløbet efter kommunens gældende takster.

BEMÆRK:
Du skal forvente en ekstra udgift til materialer, som underviseren sørger for at
indkøbe, på ca. 200 kr. Afregning direkte med underviser.



KREATIV UDFOLDELSE FRA MODETEGNING TIL MALERI



K995 24F

MODETEGNING & COLLAGE

Dag 1 skitserer vi kroppens udtryk og bevægelse. Vi arbejder med påklædt model i starten af kurset og du vil lære at skitsere og visualisere krop og beklædning. Dag 2 arbejder vi videre med skitserne. Vi udvikler collage, relief og andre kunstneriske greb for at skabe nye design- og fashionudtryk. Kurset er relevant for dig, der gerne vil søge ind på VIA Design & Business eller Mode/Fashion på designskolerne. Du vil på dette kursus kunne lave spændende værker til din portfolio.

Kurset er også for alle, der vil lære at tilføje sine værker lidt mere kunst og kant!

Underviser: Fadavi
Mail: fadavi@fadaviart.dk

Dato: 03. og 04.02.2024
Tidspunkt: 10.00-15.00

Pris: 1395 kr. inkl. model

BEMÆRK:

Du skal forvente en mindre ekstra udgift til fællesmaterialer til papir, pap m.v.

K820 24F

MALERI MANDAGE MED NIELS FRANK

Workshop/studiecirkel med oplæg, debat og undervisning. Vi undersøger maleriets muligheder gennem analyse af forskellige strategier i maleprocessen. Eksempler fra kunsthistorien vil indgå sammen med fælles opgaver og individuel vejledning. Vi har fokus på det personlige maleriske udtryk, herunder supervision i forhold til dine egne malerier. Kurset afholdes på Fjordsgade Skole.

Underviser: Billedkunstner Niels Frank
Mail: nielsfrank46@gmail.com

Dato: *05.02., *19.02., 26.02., *04.03.,
11.03., *18.03., 25.03., *08.04.,
15.04., *22.04., 29.04., *06.05.,
*13.05., *27.05., 03.06., *10.06. 2024
(* = undervisning m/lærer)
Obs. Vinterferie i uge 7

Tidspunkt: 09.30-13.30 med lærer.
Herefter har man mulighed for at arbejde videre selv og give hinanden med- og modspil. Der er mulighed for at fortsætte til senest kl. 17 hver gang.

Pris: 3350 kr. inkl. materialer.
10 mødegange med lærer.

K830 24F

MALERI TIRSDAGE MED NIELS FRANK

Workshop/studiecirkel med oplæg, debat og undervisning. Vi undersøger maleriets muligheder gennem analyse af forskellige strategier i maleprocessen. Eksempler fra kunsthistorien vil indgå sammen med fælles opgaver og individuel vejledning. Vi har fokus på det personlige maleriske udtryk, herunder supervision i forhold til dine egne malerier. Kurset afholdes på Fjordsgade Skole.

Underviser: Billedkunstner Niels Frank
Mail: nielsfrank46@gmail.com

Dato: *06.02., *20.02., 27.02., *05.03.,
12.03., *19.03., 26.03., 02.04.,
*09.04., 16.04., *23.04., 30.04.,
*07.05., *14.05., 21.05., *28.05.,
04.06., *11.06., 2024
(* = undervisning m/lærer)
Obs. Vinterferie i uge 7

Tidspunkt: 09.30-13.30 med lærer.
Herefter har man mulighed for at arbejde videre selv og give hinanden med- og modspil. Der er mulighed for at fortsætte til senest kl. 17 hver gang.

Pris: 3350 kr. inkl. materialer.
10 mødegange med lærer.

GRAFISK TRYK - MASSER AF MULIGHEDER



K855 24F

MONOTYPI MED KATRINE LYCK

Monotypi er en grafisk trykmetode med et hav af muligheder for at opbygge billeder. Der er teknikker for malere, tegnere og dem, der er til collage og stencils. Man kan opnå smukke strukturer direkte fra blade, tekstiler, plastik og meget mere, som kan bygges op til både figurative og abstrakte billeder. Vi vil gennemgå de forskellige teknikker og hvordan de kan blandes. Kurset vil give dig nye værktøjer til at skabe liv og leg i dine værker og åbne op for helt nye måder at tilgå det visuelle univers. Vi bruger grafikpresse, men vi vil også gennemgå teknikker, som du kan bruge derhjemme uden en presse. Kurset er velegnet for både øvede og uøvede tegnere, malere og andre kreative.

Underviser: Katrine Lyck
Instagram: katlyck
Mail: katlyck@gmail.com

Dato: 13. og 14.01.2024
Tidspunkt: 10.00-15.30

Pris: 1250 kr.

BEMÆRK:

Du skal forvente en ekstra udgift til materialer på ca. 150 kr.



K852 24F

GRAFISK TRYK: COLLOGRAFI & CHINE COLLÉ

Kursus i collografi. Vi benytter os af tetrapakemballage og andet karton, hvorpå vi ridser motiv, klipper og viderebearbejder det til grafiske "drypoint" dybtryk. Der er mulighed for at opdele motiv og trykke med flere farver, samt unikas med skabeloner, baggrunde og meget mere. De grafiske tryk kan kombineres med chine collé, som er en teknik, hvor silkepapir limes og trykkes ind i motivet.

Underviser: Verner Brems
Mail: vernerbrems@vernerbrems.dk

Dato: 09.03.2024
Tidspunkt: 10.00-15:30

Pris: 595 kr.

BEMÆRK:

Du skal forvente en ekstra udgift på 50 kr., som dækker fælles materialeudgifter, farver samt kobbertrykspapir til at trykke på. Der er tid og papir til, at du kan komme hjem fra kurset med op til otte tryk. Evt. tryk herudover koster 10 kr. pr. stk., afregning på dagen.



FLERE KURSER

LINOLEUMSTRYK FOR ALLE

Har du lyst til at kaste dig ud i linoleumstrykkes farverige univers og smittes med glæden ved at arbejde med grafisk tryk? Ja, så er dette kursus lige noget for dig! På dette dagskursus får du en indføring i arbejdet med linoleumssnit og du kommer igennem alle dele af processen: idégenerering, snit- og sværtarbejde og sværtarbejde. Du får sparring af underviseren hele vejen og sidst på dagen vil du stå med dit helt eget linoleumstryk! Kurset er for alle.

Underviser: Louise Østergaard
Instagram: loek.art
Mail: louise-1995-@hotmail.com

FLERE KURSER:

K922 24F 23.03.2024
K923 24F 27.04.2024
K924 24F 25.05.2024

Tidspunkt: 09.00-14.30

Pris: 675 kr. inkl. Startpakke i farver og et stykke A4-linoleum.

BEMÆRK:

Du skal forvente en mindre ekstra udgift til det papir, som du trykker på, samt andre småting udover farver m.m.



K856 24F

CYANOTYPI MED KATRINE LYCK

På dette kursus får du forståelse af de mange muligheder indenfor cyanotypi – også kaldet blåtryk. Der vil være rig mulighed for kreativitet og for at blande forskellige teknikker – foto og objekter samt tegning.

Vi gennemgår metoder til spændende opbygninger af billeder, eksperimenterer med tekstiler og bruger en række forskellige midler til at tone. Vi blander selv væsken og bruger sollyset til fremkaldelse, så det er noget man også kan arbejde videre med derhjemme. Kurset er både for begyndere og øvede.

Underviser: Katrine Lyck
Instagram: katlyck
Mail: katlyck@gmail.com

Dato: 20. og 21.04.2024
Tidspunkt: 10.00-15.30

Pris: 1250 kr.

BEMÆRK:

Du skal forvente en mindre ekstra udgift til materialer.



K851 24F

PLANTRYK MED XEROLITOGRAFI

Plantryk kan være forskellige typer grafiske teknikker, men her arbejder vi med xerolitografi, hvor vi bruger fotokopieringsproces med et lånt princip fra litografien. Vi afprøver teknikken først med collage, og idéudvikler så egne motiver til tryk. Vi arbejder med flere tryk og motiver i forskellige farver, samt unika tryk med skabeloner, baggrunde og meget andet. Der duppes med svampefarve på motivet, der forinden er bearbejdet med flydende gummiarabicum. Til sidst trykkes det i grafikpressen på kobbertrykspapir – enten som plakat eller postkort.

Underviser: Verner Brems
Mail: vernerbrems@vernerbrems.dk

Dato: 24.02.2024
Tidspunkt: 09.00-14:00

Pris: 595 kr.

BEMÆRK:

Du skal forvente en ekstra udgift på 50 kr., som dækker fælles materialeudgifter, farver samt kobbertrykspapir til at trykke på. Der er tid og papir til, at du kan komme hjem fra kurset med op til otte tryk. Evt. tryk herudover koster 10 kr. pr. stk., afregning på dagen.

PLANTECROQUIS - OG CRAFTPSYKOLOGI

FLERE KURSER

PLANTECROQUIS - LÆR AT TEGNE, HVAD ØJET SER

Vi tegner planter, blomster og vækster, både hurtigt under tidspres og langsomt i intens fordybelse. Ved hjælp af øvelser, der træner vores syn, og kreative benspænd, der frigør os fra vores kognitive begrænsninger, skal vi træne vores evne til at tegne det, øjnene ser. Vi arbejder primært med den præcise, registrerende streg og lader vores tegninger vokse organisk frem. Vi eksperimenterer med både komposition, former og farver. I løbet af kurset vil du opleve, hvordan planten foran dig pludselig har en masse detaljer og former, som du måske aldrig har lagt mærke til før! Alle kan være med uanset niveau og tidligere tegneerfaringer.

Underviser: Tine Kaag Raun

Instagram: [tinekaagraun](#)

Mail: mail@tinekaagraun.dk

K750 24F 21.01.2024

K751 24F 14.04.2024

Tidspunkt: 10.00-15.30

Pris: 595 kr.

BEMÆRK:

Du skal forvente en mindre ekstra udgift til fællesmaterialer på ca. 50-75 kr.

K857 24F

CRAFTPSYKOLOGI: DIALOG-ARRANGEMENT

Kender du oplevelsen af, at tiden forsvinder og dit humør lysnes, når du skaber noget med dine hænder? Og vil du vide mere om hvorfor? Dette dialog-arrangement vil, med et Craftpsykologisk perspektiv, give dig indblik i hvordan du kan få kreativitet og skabende processer ind i din hverdag og få et afspændingsrum, der fremmer livsglæde, trivsel og mentalt velvære. Du får en introduktion til teorien bag Craftpsykologi samt inspiration til hvordan du via konkrete øvelser, kan udforske de kreative muligheder i at arbejde med tegning, genbrugsmaterialer, collage og meget mere. Benedicte Besenbacher er kunstner, pædagog og erfaren billedkunstlærer, med videreuddannelse i Craftpsykologi og skabende processer.

Underviser: Benedicte Besenbacher

Mail: bdicte75@hotmail.com

Dato: 13.04.2024

Tidspunkt: 10.00-13.00

Pris: 100 kr.





K203 24F

7 TILGANGE TIL TEGNING

Hvad enten du altid har tegnet meget eller er nybegynder, så kan en grundlæggende forståelse for design hjælpe dig til at skabe nye og spændende udtryk i din tegning. På dette kursus vil vi lege med streg, farve, kontrast og komposition og derigennem lærer du 7 forskellige tilgange til tegning. Inspireret af design-universet. Du kommer hjem med nye værktøjer til videreudvikling af dine tegninger.

Underviser Line Høj Høstrup vandt Pingprisen i 2022.

Underviser: Line Høj Høstrup

Instagram: linehostrup

Mail: line@papertwinstudio.com

Dato: 25.02.2024

Tidspunkt: 09.00-14.30

Pris: 595 kr.

BEMÆRK:

Du skal forvente en mindre ekstra udgift til fællesmaterialer.



SOMMERKURSER



FLERE KURSER

2 DAGE MED URBAN SKETCHING I AARHUS

Oplev Århus ved at se byen med en kunstners kreative øjne. Vi fortolker byen med vores blyant og andre materialer som f.eks. kridt m.v. Der vil være et kort oplæg i skolens lokaler, før vi sammen går ud i byen og forsøger at indfange stemningen, bygninger og byens sommerliv på papir. Vi arbejder med tegnefærdigheder, skitseering, rum dybde og du vil få masser af tips og tricks til dine tegninger: Hvad virker og hvad gør ikke. Der er fokus på, hvad der gør din streg levende og interessant. I tilfælde af regnvej trækker vi ind i skolens lokaler eller andre steder hvor vi kan udfolde os på trods af vejret.

Underviser: Fadavi
Mail: fadavi@fadaviart.dk

S300 24F 03. og 04.06.2024
S301 24F 24. og 25.06.2024

Tidspunkt: 10.00-13.40

Pris: 775 kr.

BEMÆRK:

Du skal forvente en mindre ekstra udgift til fællesmaterialer på ca. 40 kr.



S302 24F

INTRO TIL AKVAREL OG FARVELÆRE

Dette er kurset for dig, der er vild med farver og gerne vil lege med hele den gnistrende verden, som farverne åbner op for. Farver er tit det sidste vi lægger på et billede – med fare for, at de ødelægger det hele. På kurset lærer du hvordan farver arbejder bedst sammen og hvordan de gør dine billeder rigere og mere levende. Vi maler farverige genstande og opstillinger efter iagttagelse, så udgangspunktet er naturalistisk akvarelmaleri. Men det bliver ikke sarte pasteller, for farverne skal have lov til at stråle og udfolde sig alt hvad de kan! Kurset er en introduktion til brugen af akvarelfarver, klassisk farvelære, komplimentærfarver og kontrasten mellem kolde og varme farver.

Underviser: Junie Bro-Jørgensen
Mail: info@junie.dk

Dato: 03.06., 04.06 og 05.06.2024

Tidspunkt: 10.00-14.30

Pris: 1350 kr.

BEMÆRK:

Du skal forvente en ekstra udgift til materialer på ca. 100 kr. (papir mv.). Medbring de akvarelfarver du har og en akvarelpensel (helst minimum str. 12). Skriv gerne til underviseren, hvis du er i tvivl.



S303 24F

MALERI MED FADAVI

Her får du en unik mulighed for at lære en ny proces til at udvikle dit maleri. Du lærer at nytænke teknikker, komposition og arbejds metode til at skabe noget helt nyt i dit maleri. Kurset foregår som en vekselvirkning af undervisning og personlig vejledning i et berigende maler-fællesskab. Kurset er i akrylmaleri og tager afsæt i collage som proces og metode. Kurset er for dig, der elsker at male og som har lyst til at få personlig feedback samt med- og modspil.

Underviser: Fadavi
Mail: fadavi@fadaviart.dk

Dato: 05.06., 06.06. og 07.06.2024

Tidspunkt: 10.00-15.30

Pris: 1650 kr.

BEMÆRK:

Du skal forvente en mindre ekstra udgift til fællesmaterialer på ca. 40 kr.



S304 24F

SOMMER: CRAFTPSYKOLOGI I PRAKSIS

Holder du af at skabe noget med dine hænder og kan du se det smukke i det slidte, det overskydende og det uperfekte? Har du lyst til at lære mere om craftpsykologi? Så er dette kursus noget for dig. På dette weekendkursus skal vi, ud fra craftpsykologisk teori, arbejde med skabende, kreative processer i praksis. Vi skal fordybe os i at skabe små fortællende relief-billeder ud af forskellige materialer, både fra gemmerne og fra genbrug. Du får et personligt indblik i hvordan det kreative flow kan give dig en energiskabende pause i hverdagen, som fremmer din mentale sundhed, trivsel og livsglæde. Benedicte Besenbacher er kunstner, pædagog og erfaren billedkunstlærer, med videreuddannelse i Craftpsykologi og skabende processer.

Underviser: Benedicte Besenbacher

E-mail: bdicte75@hotmail.com

Dato: 08. og 09.06.2024

Tidspunkt: 10.00-15.30

Pris: 1150 kr.

BEMÆRK:

Du skal forvente en mindre ekstra udgift til fællesmaterialer på ca. 75-100kr.



S305 24F

3 DAGE MED MONOTYPI

Monotypi er en grafisk trykmetode med et hav af muligheder for at opbygge billeder. Der er teknikker for malere, tegnere og dem, der er til collage og stencils. Man kan opnå smukke strukturer direkte fra blade, tekstiler, plastik og meget mere, som kan bygges op til både figurative og abstrakte billeder. Vi vil gennemgå de forskellige teknikker og hvordan de kan blandes. Kurset vil give dig nye værktøjer til at skabe liv og leg i dine værker og åbne op for helt nye måder at tilgå det visuelle univers. Vi bruger grafikpresse, men vi vil også gennemgå teknikker, som du kan bruge derhjemme uden en presse. Dette sommerkursus er velegnet for alle, både begynder og øvede, for tegnere, malere og andre kreative.

Underviser: Katrine Lyck

Instagram: [katlyck](https://www.instagram.com/katlyck)Mail: katlyck@gmail.com

Dato: 10.06., 11.06. og 12.06.2024

Tidspunkt: 10.00-15.30

Pris: 1650 kr.

BEMÆRK:

Du skal forvente en mindre ekstra udgift til materialer.

S306 24F

3 DAGE MED KLASSISK CROQUIS

Kurset tager udgangspunkt i klassisk croquis med fokus på proportioner og størrelsesforhold den første dag. De to næste dage arbejder vi os væk fra omridset og bruger tiden på at flytte øjnene ind på modellens overflade, så menneskefiguren får krop, skyggeområder og fylde. Det bliver koncentreret, men også legende og indfølelse, når det handler om at se alle de nuancer, vi kan finde i modellens hud og hår. Vi begynder fra bunden så alle kan være med, og øvelserne kan løses på lige det niveau man er på, uanset om man er nybegynder eller rutineret.

Underviser: Junie Bro-Jørgensen

Instagram: [junienasja](https://www.instagram.com/junienasja)Mail: info@junie.dk

Dato: 10.06., 11.06. og 12.06.2024

Tidspunkt: 10.00 -14.30

Pris: 1650 kr.

BEMÆRK:

Du skal forvente en ekstra udgift til model på ca. 300 kr. samt en mindre ekstra udgift til fællesmaterialer.

SOMMERKURSER



S307 24F

3 DAGE MED NATURTEGNING

Dette sommerkursus giver en indføring i at tegne naturen – ude i naturen. Vi skal tegne løv, blade, træer, dybde og lave nærstudier. Vi skal finde ud af at sortere i alle de visuelle indtryk, når vi tegner udenfor, men også at hvordan vi leder efter naturens skæve og finurlige former, når vi går helt tæt på.

Du kan bruge kurset som en lille ferie, da vi tager i Botanisk Have og Væksthusene og tegner hver dag. Det er også nærliggende at bruge kurset som en forberedelse til at kunne tegne naturen, der hvor du tager hen på ferie.

Kurset henvender sig både til begyndere og mere øvede tegnere – alle kan være med... men husk solcreme!

Underviser: Junie Bro-Jørgensen

Instagram: junienasja

Mail: info@junie.dk

Dato: 19.06., 20.06., og 21.06.2024

Tidspunkt: 09.00 -14.30

Pris: 1650 kr.

BEMÆRK:

Du skal forvente en mindre ekstra udgift til fællesmaterialer på ca. 50 kr.



S308 24F

ABSTRAKT AKVAREL OVER LEVENDE MODEL

Den første dag starter vi, uden model, med forskellige abstrakte øvelser og blind-akvarel (som opvarmning til resten af ugen). Resten af dagene vil være med levende model, hvor vi både arbejder med korte stillinger, hvor vi mærker tidspresset, og længere stillinger med tid til fordybelse. Kurset er både for dig, som har malet akvarel eller tegnet croquis før og som har lyst til at blive udfordret på farver og felter. Men også for dig som blot er nysgerrig og har mod på at kaste dig ud i abstrakt akvarel. Undervisningen er bygget op om bundne opgaver og afprøvning af forskellige teknikker. Der er daglig billedgennemgang med feedback.

Underviser: Tine Hind

Mail: tinehind@gmail.com

Dato: 17.06., 18.06., 19.06., 20.06 og

21.06.2024

Tidspunkt: 10.00-15.30

Pris: 1975 kr. (*)

*Mulighed for rabat.

Pris: 2750 kr.

BEMÆRK:

Du skal forvente en ekstra udgift til model på ca. 500 kr. (afhængig af holdstørrelse), samt udgift til papir, som du selv skal indkøbe.



S309 24F

TEGNESERIETEGNING (VOKSNE)

På dette 3-dages kursus med Line Høj Høstrup – vinder af Ping-prisen 2022 – vil du komme til at arbejde med fortællelyst i tegneserieformat. Igennem små opgaver gennemgår vi tegneserieprocessen, ideudvikling, layout, skitsering og rentegning. Vi skal skabe mange små historier og træne fortælle teknik indenfor forskellige genrer. Til slut vil du have en god fornemmelse for skabelsesprocessen og værktøjerne til at kunne skabe dine egne mini-tegneserier. Kurset henvender sig både til begyndere og øvede.

Underviser: Line Høj Høstrup

Instagram: linehostrup

Mail: line@paperwinstudio.com

Dato: 24.06., 25.06. og 26.06.2024

Tidspunkt: 09.00-14.30

Pris: 1250 kr.

BEMÆRK:

Du skal forvente en mindre ekstra udgift til fællesmaterialer som papir mv.



S310 24F

COLLAGE OG ILLUSTRATION MED FADAVI

Vi undersøger collagens muligheder i ekspressive og abstrakte kompositioner. Der vil være mulighed for at bruge udklip af mønstre, magasiner m.v. Vi vil udforske og omsætte collagen til tegninger, illustrationer og portrætter. Vi arbejder også med at mixe collage med farve og tush.

Underviser: Fadavi

Mail: fadavi@fadaviart.dk

Dato: 26. og 27.06.2024

Tidspunkt: 10.00-15.30

Pris: 1250 kr.

BEMÆRK:

Du skal forvente en mindre ekstra udgift til fællesmaterialer på ca. 40 kr.



S311 24F

3 DAGE: LINOLEUMSTRYK FOR ALLE

Har du lyst til at kaste dig ud i linoleumstrykkenes farverige univers og smittes med glæden ved at arbejde med grafisk tryk? Ja, så er dette kursus lige noget for dig! Her får du en indføring i arbejdet med linoleumssnit og du kommer igennem alle dele af processen: idégenerering, snittearbejde og sværtarbejde. Vi har tre hele dage til at udfolde os kreativt, og eksperimentere med mange forskellige metoder! Kurset er for alle og hvis du tidligere har deltaget i et af mine kurser i linoleumstryk og har lyst til at videreudvikle dine teknikker, er du også mere end velkommen!

Underviser: Louise Østergaard

Instagram: [loek.art](https://www.instagram.com/loek.art)Mail: louise-1995@hotmail.com

Dato: 29.07., 30.07. og 31.07.2024

Tidspunkt: 10.00-13.40

Pris: 1350 kr. inkl. Startpakke i farver og et stykke A4-linoleum.

BEMÆRK:

Du skal forvente en mindre ekstra udgift til det papir, som du trykker på, samt andre småting udover farver m.m.



KURSER PÅ GODSBANEN

TRYK



G606 24F

UNIKKE KUNSTPRINT PÅ TEKSTIL & PAPIR (ECOPRINT)

Forevig sæsonens blade og smukke strukturer med ECOPRINT. Med denne teknik lærer du hvordan farver og unikke mønstre i blade og blomster kan bindes til papir- eller stoffibre for herigennem at skabe de mest fantastiske prints. Processen indbefatter en oprulning af blade på papir/stof over rustne konserverdåser. Disse koges i ca. 40 min. med naturfarver for at give dybere farver/karakter. Det er ren magi! Det færdige tryk kan sættes direkte i ramme eller bruges til at beklæde æsker, bøger mv.

Underviser: Line Korreborg
Mail: korreborgline@gmail.com

Dato: 25.05.2024
Tidspunkt: 12.00-15.40

Pris: 595 kr.

BEMÆRK:

Du skal forvente en mindre ekstra udgift til brug af værkstedets materialer.

G805 24F

TRYK MED FRUGT OG GRØNT

Kom og få en introduktion til en sjov og simpel trykmetode, der efterfølgende kan laves hjemme på køkkenbordet. Vi bruger naturens egne frembringelser som trykklodser: æble, radiser, spidskål, peberfrugt, granaetæble m.fl. Grøntsagen eller frugten skæres over på den ene eller anden led og den flade side er nu vores "trykklo", som påføres farve og trykkes på stof. Der kan trykkes enkle mønstre eller komponeres mere frit. Vi anvender tekstil farve, stofprøverne fikseres, så farverne kan tåle vask.

Underviser: Inge Marie Pallesen
Mail: ingemariepallesen@gmail.com

Dato: 12.05.2024
Tidspunkt: 13.00 -14.50

Pris: 295 kr.

BEMÆRK:

Du skal forvente en ekstra udgift til materialer på ca. 50 kr. Stof kan tilkøbes eller medbringes.

G804 24F

RAMMETRYK

På dette kursus får du en introduktion til rammetryk/serigrافي. Du vil lære hele processen af kende fra dannelse af motiv til færdigt tryk. Vi vil eksperimentere med enkle metoder til at danne mønstre og motiver. Du lærer at overføre et motiv/mønster til en trykramme. Motivet trykkes på muleposer, en t-shirt eller andre tekstiler. Kurset er analogt.

Kurset er analogt.

Underviser: Inge Marie Pallesen
Mail: ingemariepallesen@gmail.com

Dato: 17.03.2024
Tidspunkt: 10.00 -14.35

Pris: 675 kr.

BEMÆRK:

Du skal forvente en ekstra udgift til en startpakke på 100 kr. ekskl. farver, der afregnes efter individuelt forbrug.



FLERE KURSER

TRYK MED NATUR

Med en simpel teknik, kan man fremtrylle de fineste tryk med planer. Det kan være blade, blomster, krydderurter eller ukrudt, som vi finder i naturen eller har købt og tager med. Billeder kan evt. efterbearbejdes. Når du først prøver det, er det svært at stoppe igen! Kurset er kort og kan betragtes som en introduktion til Tekstil- og serigrafiværkstedet.

Underviser: Kamilla Korsgaard

Instagram: korsgaard_syning

Mail: dalgas8000@gmail.com

FLERE KURSER:

G611 24F 06.05.2024

G612 24F 27.05.2024

G613 24F 17.06.2024

Tidspunkt: 19.00-20.50

Pris: 295 kr.

BEMÆRK:

Du skal forvente en ekstra udgift på ca. 50 kr. til farve og papir.



FLERE KURSER

TRYK: TEKNIKKER OG FARVEBLANDING

Transformer din idé, realisér den gennem kreativ udfoldelse på Tekstilværkstedet, få dine to hjernehalvdele til at arbejde sammen - brug dine hænder! Vi trykker på papir eller tekstil og arbejder med farveblanding ud fra grundfarverne. Giv kreativiteten frit løb mens farverne flyder sammen og ind i hinanden og giver dine motiver deres helt eget farvespil. Mulighederne er mange: Direkte tryk, overtryk, iris tryk, seriegrafisk tryk, bloktryk, skabelontryk og flerfarvetryk. Kom og indtag værkstedet, hvor der er forskellige papirkvaliteter, farver, trykklodser og trykrammer med eller uden motiv til rådighed. Muleposer og andre tekstilmaterialer medbringes selv eller købes på dagen.

Underviser: Carsten Davidsen

Mail: carstendavidsen9@gmail.com

FLERE KURSER:

G607 24F 16.03.2024

G608 24F 20.04.2024

Tidspunkt: 10.00-15.00

Pris: 850 kr.

BEMÆRK:

Du skal forvente en ekstra udgift til en startpakke på 100 kr. ekskl. farver og evt. øvrige materialer, der afregnes efter individuelt forbrug.



G807 24F

NYHED: TUFTING - LAV DIT EGET TÆPPE ELLER BILLEDE

Kunne du tænke dig at prøve at tufte dit helt eget unikke tæppe? Vi mødes over 4 gange hvor du først får en grundig introduktion til værktøjet og laver et lille tæppe for at øve teknikkerne. Derefter planlægger vi et større projekt, som du kan arbejde på resten af kurset og til sidst får du dit helt eget unikke færdige tæppe med hjem. Vi arbejder med Danella-nålen samt punchneedle, så der er mulighed for at tilføje spændende effekter til tæppet. Desuden bruger vi rest- og genbrugsgarn. Har du selv restgarn i gemmerne, så tag det gerne med! Kurset er for alle og kræver ingen erfaring.

Underviser: Jane Langkilde Madsen

Instagram: jane_langkilde

Dato: 11.02., 18.02., 25.02 og 03.03.2024

Tidspunkt: 11.30-14.15

Pris: 1550 kr.

BEMÆRK:

Du skal forvente en ekstra udgift til materialer på ca. 250 kr.

KURSER PÅ TEKSTILVÆRKSTEDET: SMYKKER & SYNING



FLERE KURSER

SANDSTØBNING – LÆR AT STØBE I SØLV

Lær den ældgamle støbetradition; sandstøbning, hvor man tager et afftryk i sand og støber i sølv. På kurset gennemgår vi processen for sandstøbning, hvor du lærer at lave en slip-form i sand, smelte dit metal og støbe en ring eller et vedhæng. Efterfølgende introduceres du for nogle af de værktøjer, du kan bruge til at forvandle til støb til et færdigt smykke og du får mulighed for at arbejde videre med dit støb. Du vil undervejs få personlig sparring og vejledning til dit specifikke projekt. Luksushold max. 5 deltagere.

Underviser: Louise Andersen
Instagram: aurelialimited
Mail: andersenxlouise@gmail.com

FLERE KURSER:

G917 24F 22.02.2024
G918 24F 21.03.2024
G920 24F 18.04.2024

Tidspunkt: 17.00-20.40

Pris: 850 kr.

BEMÆRK:

Du skal forvente en ekstra udgift til materialer på ca. 270 kr. til sølv, som afregnes direkte med underviser på dagen. Der kan tilkøbes ekstra materialer.

FLERE KURSER

INTRO TIL SMYKKER: RINGE I SØLV

Lær at komme i gang med at lave fine smykker i sølv på begynderniveau. På kurset gennemgår vi de klassiske grundteknikker indenfor guldsmedefaget så som at save, file, lodde og efterbehandle sølv og andre ædelmetaller. Du får personlig vejledning til at udforme din egen ring i sølv, samt introduktion til de teknikker du skal bruge for at færdiggøre dit smykke. Dette er et intro-kursus til Godsbanens smykkeværksted, som giver dig mulighed for at benytte det unikke værksted efterfølgende. Luksushold max. 5 deltagere.

Underviser: Louise Andersen
Instagram: aurelialimited
Mail: andersenxlouise@gmail.com

FLERE KURSER:

G911 24F 08.02.2024
G912 24F 14.03.2024
G913 24F 11.04.2024

Tidspunkt: 17.00-20.40

Pris: 850 kr.

BEMÆRK:

Du skal forvente en ekstra udgift til materialer på ca. 100 kr. til sølv, som afregnes direkte med underviser på dagen. Der kan tilkøbes ekstra materialer.

FLERE KURSER

BÆREDYGTIG SYNING

På dette kursus syr vi udelukkende i genbrugsmaterialer. Du medbringer dem selv og det kan være alt fra duge, sengelinned, gardiner, vattæppe til tøj der skal upcycles eller repareres. Er du ny udi syning, vil jeg anbefale at starte med et par pyjamasbukser eller et indkøbsnet. Pyjamas kan laves af et gammelt dynebetræk og indkøbsnet kan laves af en gammel dug. Du har måske selv en masse gode ideer, så tag det hele med. Jeg har et snitmønster til pyjamas. Du kan medbringe din egen maskine eller låne symaskine på værkstedet. Medbring selv tråd.

Underviser: Kamilla Korsgaard
Instagram: korsgaard_syning
Mail: dalgas8000@gmail.com

G614 24F 13. og 14.01.2024
G615 24F 08. og 09.06.2024

Tidspunkt: 10.00-14.10

Pris: 1250 kr.

BEMÆRK:

Vil du sy nyt tøj af gammelt stof, skal du selv medbringe et snitmønster, så vi har noget at sy efter. Jeg medbringer nogle magasiner. Der kan blive en mindre ekstra udgift ved brug af værkstedets materialer.

HÅNDVÆRK

TEKNIK, BÆREDYGTIGHED & TRÆ



FLERE KURSER

LÆR AT SY PÅ DIN EGEN OVERLOCKER – SY EN T-SHIRT

Har du selv en overlocker stående, som du ikke rigtigt er kommet i gang med at sy på? Eller har du bare brug for støtte til at blive mere fortrolig med maskinen? Så er dette kursus noget for dig. Vi gennemgår trådning af maskinen, snakker om de forskellige tråde og afprøver forskellige indstillinger på forskelligt materiale.

Vi tager udgangspunkt i mønster nr. 5003 fra Onion (som du selv medbringer eller tegner af efter mit). Mønstreet kan varieres med/uden rullekrave.

Til kurset skal du bruge jerseystof (uld, viscose eller bomuld), passende til en t-shirt, sytråd i farven, stofsaks og mønsterpapir.

Underviser: Kamilla Korsgaard

Instagram: korsgaard_syning

Mail: dalgas8000@gmail.com

FLERE KURSER:

G609 24F 24.02.2024

G610 24F 27.04.2024

Tidspunkt: 10.00-15.30

Pris: 795 kr.

BEMÆRK:

Du skal medbringe din egen maskine. Der kan blive en mindre ekstra udgift ved brug af værkstedets materialer.

FLERE KURSER

INTRO: LAV DIN EGEN SKAMMEL I TRÆ

Her får du vejledning og instruktion i grundlæggende træarbejde. Alle deltagere laver den samme fine skammel efter en fast model. Modellen er valgt ud fra, at du kommer omkring helt centrale snedkerdiscipliner og bliver du med en mangfoldighed af maskiner og værktøjer: Rundsav, afretter, tykkeseshøvl, fræser m.m. Skamlen kan du selvfølgelig tage med hjem! Alle er velkomne – med eller uden tidligere erfaringer med træ. OBS. Det er ikke muligt at lave en anden type skammel, men du kan bagefter arbejdere videre med egne projekter og designs på Træværkstedet.

Underviser: Lene Kristensen

Mail: lene@tiset.dk

FLERE KURSER:

G201 24F 27 og 28.01.2024

G202 24F 24. og 25.02.2024

G203 24F 27. og 28.04.2024

Tidspunkt: 10.00-15.00

Pris: 1295 kr.

BEMÆRK:

Du skal forvente en ekstra udgift til materialer på ca. 150 kr. Det anbefales at have robust fodtøj og praktisk tøj på.

FLERE KURSER

NYHED: SHAPER HÅNDHOLDT CNC

Kom og lav nye køkkenlåger eller lækre træsamlinger. Nu kan du lære at bruge SHAPER ORIGIN. Vi gennemgår maskinens funktioner og laver små øvelser. Når du har gennemført kurset har du adgang til at leje en SHAPER ORIGIN på værkstedet og slå dig løs. En SHAPER er kort sagt en håndholdt CNC-overfræser. Maskinen er let at gå til, da selve programmet er meget intuitivt og afvikles på en lille touch-skærm. Du har dermed mulighed for at lave en masse finjusteringer af din tegning undervejs, og imens du fræser. Du kan bl.a. lave møbler, skilte, instrumenter eller aptering til din båd. Mulighederne er uendelige! Læs mere om SHAPER ORIGIN på Godsbanens hjemmeside og se links til videoer.

Underviser: Henrik Ebbesen

Mail: laser@godsbanen.dk

FLERE KURSER:

G401 24F 09.03.2024

G402 24F 20.04.2024

G403 24F 25.05.2024

Tidspunkt: 10.00-14.00

Pris: 995 kr.

BEMÆRK:

Kursusprisen er inklusiv alle materialer til kurset.

DREJEHOLD PÅ KERAMIK VÆRKSTEDET

- SMÅ HOLD MAX. 6 DELTAGERE

FLERE KURSER

DREJEKURSUS FOR BEGYNDERE - HURTIG INTRO

Kort introduktion til drejeteknikker: Ælte luft ud af leret, centrere på drejeskiven, optræk, formgivning samt forskellige greb og håndstillinger. Undervisningen vil foregå på egen drejeskive med fælles demonstrationer og individuel vejledning.

FLERE KURSER:

G944 24F: Fredag 16.02.2024
G945 24F: Lørdag 17.02.2024
G946 24F: Lørdag 24.02.2024
G947 24F: Søndag 25.02.2024
G948 24F: Lørdag 09.03.2024
G949 24F: Søndag 10.03.2024
G950 24F: Fredag 12.04.2024
G951 24F: Lørdag 13.04.2024
G952 24F: Lørdag 27.04.2024
G953 24F: Søndag 28.04.2024
G954 24F: Fredag 17.05.2024
G955 24F: Lørdag 18.05.2024
G956 24F: Lørdag 22.06.2024
G957 24F: Søndag 23.06.2024

Tidspunkt: 09.15-12.55

Pris: 675 kr.

BEMÆRK:

Du skal forvente en ekstra udgift til materialer på ca. 40-50 kr. for ler. Ønsker du senere at få dine ting forglødet, skal du påregne udgifter hertil og egen opfølgning på værkstedet. Se priseksempler ved tilmelding online og læs mere på Godsbanens hjemmeside.

FLERE KURSER

DREJEKURSUS FOR BEGYNDERE MED GLASERING, WEEKEND

På dette kursus vil du blive meget klogere på ler og drejeskiven. Du lærer drejning og afdrejning på de første 2 dage, hvor vi arbejder med de grundlæggende drejeteknikker: Centrering, optræk samt afdrejning. Den sidste kursusdag arbejder vi med glasering og aftaler her nærmere om efterfølgende afhentning af dine ting.

FLERE KURSER:

G970 24F: Lørdag 20.01.2024
Søndag 21.01.2024
+ Søndag 04.02.2024
G971 24F: Lørdag 10.02.2024
Søndag 11.02.2024
+ Søndag 03.03.2024
G972 24F: Lørdag 16.03.2024
Søndag 17.03.2024
+ Søndag 07.04.2024
G973 24F: Lørdag 11.05.2024
Søndag 12.05.2024
+ Søndag 02.06.2024
G974 24F: Lørdag 25.05.2024
Søndag 26.05.2024
+ Søndag 16.06.2024

Tidspunkt: 09.15-12.55

Pris: 1975 kr.

BEMÆRK:

Du skal forvente materialeudgifter ud over kursusris på ca. 50-75 kr. for ler. Alt efter hvor mange emner du vil glasere, vil der blive individuelt påregnet udgifter til 2 brændinger. Se priseksempler ved tilmelding online.



SPÆNDENDE KURSER PLANTEFARVNING



G608 24F

PLANTEFARVNING: SOL-FARVNING OG FORBEREDELSE AF ULDGARN

Denne del af plantefarvningen er den vigtigste; her skal garnet gøres klar til at tage imod plantefarven. Farvestofferne i planterne kan ikke binde sig så godt til garnet, uden at garnet først er bejset. Undervejs i bejseprocessen gennemgår vi processen til solfarvning af garn, denne proces tager ca. 3 uger: Garnet lægges i et patentglas med planter og vand og glasset stilles udendørs i solen/i en solrig vindueskarm. Glasset med det solfarvede garn kan tages med hjem og bruges i eget projekt. Vi bejser naturfarvet og gråmelange lammeuld. Det bejsede garn kan med fordel bruges til Cathrina Juels andre kurser: "Plantefarvning" og/ eller "Plantefarvning med effekter". Kurset er for alle – nybegyndere og øvede ud i farvning!

Underviser: Cathrina Juel
Mail: cathrina@kuskconsult.dk

Dato: 09.03.2024
Tidspunkt: 10.00-15.30

Pris: 875 kr.

BEMÆRK

Det er ikke muligt at medbringe og bruge sit eget garn. Du skal forvente en ekstra udgift til materialer på ca. 100 kr. til ca. 50 gram garn, farve og bejse.

G609 24F

PLANTEFARVNING: UDFORSK DE MANGE MULIGHEDER

Kurset giver dig en grundviden inden for almindelig plantefarvning. Vi arbejder med natur lammeuld og gråmelange lammeuld, så vi kan se de forskellige planters farver på garnet. På kurset vil du lære metoderne til plantefarvning, så du nemt kan farve videre derhjemme eller benytte Godsbanens Tekstilværksted til at lave garn til dine egne projekter. Vi arbejder med fælles farvebade og det vil være muligt at farve 4-6 skønne farver, som kan tages med hjem. Desværre er det ikke muligt at farve til en hel sweater. Kurset er for alle – nybegyndere og øvede!

Underviser: Cathrina Juel
Mail: cathrina@kuskconsult.dk

Dato: 10.03.2024
Tidspunkt: 10.00-15.30

Pris: 875 kr.

BEMÆRK

Det er ikke muligt at medbringe og bruge sit eget garn. Du skal forvente en ekstra udgift til materialer på ca. 100 kr. til 50 gram garn, farve og bejse.

G610 24F

PLANTEFARVNING MED EFFEKTER

Har du lyst til at eksperimentere med forskellige teknikker og metoder til fremstilling af effektgarn med plantefarver? Så er dette kursus noget for dig! Her får du en inspirationsdag, hvor vi gennemgår forskellige metoder til at lave effekter. Du lærer at lave effekter med forskellige friske og tørrede planter / blomster. Vi afprøver meleringer samt bindings- og specklesteknikker, og vi kommer ind på forskellige muligheder for at efterbehandle det plantefarvede effektgarn. Kurset er for alle – nybegyndere og øvede!

Underviser: Cathrina Juel
Mail: cathrina@kuskconsult.dk

Dato: 15.06.2024
Tidspunkt: 10.00-15.30

Pris: 875 kr.

BEMÆRK

Det er ikke muligt at medbringe og bruge sit eget garn. Du skal forvente en ekstra udgift til materialer på ca. 100 kr. til ca. 50 gram garn, farve, bejse mv.

Danmarks **største**
udvalg af
kunstnerartikler
lige til døren ...



Aart de Vos

aartdevos.dk

Klosterport 4C
8000 Aarhus C
Tlf.: 86 13 55 66



Abningstider: Man - Fre: 10.00 - 17.30 Lør: 10.00 - 15.00

TILMELDING FØRST TIL MØLLE

TILMELDING = BETALING VIA VORES HJEMMESIDE

FIND OS PÅ NETTET

Se www.kunstogdesign.dk under "kortere kurser". Her kan du tilmelde dig alle holdene, hvis der er ledige pladser. Er holdet overtegnet, står der "fyldt" på holdet, og du kan ikke tilmelde dig.

INFO OTTE DAGE FØR

Efter tilmelding og betaling via vores hjemmeside får du straks en kvittering på at du er tilmeldt.

OBS: Du hører IKKE mere fra os før otte dage før kursusstart. Du modtager en mail om, hvorvidt holdet kører eller evt. bliver aflyst pga for få tilmeldte.

VENTELISTE

Fremgår det af hjemmesiden, at holdet er fyldt, kan du på hjemmesiden skrive dig på venteliste. Så kontakter vi dig, hvis der bliver en ledig plads.

LOVGIVNING

Kurserne afholdes under Folkeoplysningsloven. Der kan dog være undtagelser.

UDENBYS KURSISTER - FULDT CPR.

Det er nødvendigt at udenbys kursister, der deltager på vores hold angiver FULDT CPR-nummer for at tilmelding er gældende.

PARKERING

Skolen har ingen private parkeringspladser. Vi bor i Aarhus C med de sædvanlige udfordringer med hensyn til parkering. Nogle steder kan man være heldig at finde p-pladser i gåafstand til skolen, og ellers må vi henvise til betalingsparkering. Husk det er gratis at parkere i Aarhus C om søndagen.

RABAT - BORGERE I AARHUS KOMMUNE

Taksten reguleres af Aarhus Kommune. På hold, hvor samtlige undervisningstimer afvikles inden kl. 18.00, er det muligt at få en reduceret pris for følgende grupper: Pensionister, studerende, førtidspensionister og arbejdsledige og øvrige uden indtægt. OBS. Det gælder KUN for borgere i Aarhus Kommune. Der er mulighed for rabat efter kommunens taktster; maks. ni timer pr. uge.

REFUSION AF EVT. RABATTER:

1. Tilmeld og betal først den fulde kurspris og sæt kryds i feltet ved tilmelding.
2. Herefter sender du os en mail på post@kunstogdesign.dk. I mailen bedes du vedlægge dokumentation på, at du er berettiget til rabatten (fx kopi af log-in på Jobcenter, hvis du er arbejds-

ledig). Angiv dit reg.nr. og kontonummer. Vi overfører inden otte dage efter modtagelse.


HANDELSBETINGELSER:

Du kan framelde dig op til 14 dage før kursusstart og få dit kursusgebyr retur. Vi fratrækker dog et administrationsgebyr på 250 kr. ved en sådan refusion. Send os en mail og dit kontonummer, så ordner vi det indenfor 5 arbejdsdage.

OBS: Dette gælder kun alle vores kortere kurser. Der er andre regler for Dagskolen og ved tilmelding til HF Kunst & Design.

GDPR

Du finder vores GDPR-politik på hjemmesiden.



**LÆS MERE OG TILMELD DIG PÅ
WWW.KUNSTOGDESIGN.DK**



**“PÅ SKOLEN FOR KUNST & DESIGN
HAR JEG LÆRT, HVORDAN MAN KAN
BLIVE MED AT UDVIKLE ET DESIGN.
VIGTIGST HAR JEG LÆRT GLÆDEN VED
DEN KREATIVE PROCES, OG JEG VED
NU HVOR VIGTIGT DET ER”**

Anton
Arkitektstuderende på
Aarhus Arkitektskole, Tidl. elev.

FØLG OS:
FACEBOOK: SKOLEN FOR KUNST OG DESIGN
INSTAGRAM: @KUNSTOGDESIGN.DK

SKOLEN FOR KUNST & DESIGN

FORBEREDENDE SKOLE TIL DESIGN- OG ARKITEKTSKOLER / HF KUNST OG DESIGN /
KORTE KURSER / WEEKEND KURSER / KURSER: GODSBANEN

KLOSTERPORT 4A, 8000 AARHUS C / 86 182 182 / POST@KUNSTOGDESIGN.DK

KLIMAKOMPENSERET
PAPIR

