

KUNST & DESIGN



**SKOLEN FOR KUNST & DESIGN
KURSER EFTERÅR 2022**

VELKOMMEN TIL EFTERÅRET '22

Velkommen til efteråret, hvor vi sætter fokus på kreativ udfoldelse med natur og bæredygtighed som et endnu større omdrejningspunkt.

Se de mange nye muligheder for at nærde ud i naturens verden med f.eks. plantecroquis eller natur og tegning i skøn forening.

Desuden byder efteråret på spændende muligheder for at arbejde mere med collage og 3d som visuelt udtryk.

Vi håber at se dig til udfoldelse og fællesskab med det kreative fællesskab som anker.

VEL MØDT!

NB. Vi kører med små hold, så tilmeld dig altid i god tid. Den absolut hurtigste vej til pladserne, er betaling med dankort via vores hjemmeside:
www.kunstogdesign.dk

HF KUNST & DESIGN

Kom til Åbent Hus i Januar 2023

Se mere og tilmeld dig her:

aarhushfogvuc.dk/da

KURSUSOVERSIGT

LÆNGERE KURSER K&D:

- S. 03 Vores anerkendte dagskole:
Mårettet ansøgere til arkitekt- eller designskoler!
Skolen der får optaget 9 ud af 10!

KORTERE KURSER K&D:

- S. 07 Maleri meget øvede mandage med Niels Frank
- S. 07 Maleri tirsdage med Niels Frank
- S. 07 Grafisk tryk intro - 5 aftner
- S. 08 Croquis med billedkunstner Fadavi
- S. 08 Perspektivtegning
- S. 08 Klassisk og ekspresiv tegning
- S. 09 Plantecroquis - billeder ud fra naturen
- S. 10 Tegning og natur i skøn forening
- S. 10 Reuse: mixed media & pap relief
- S. 10 Monotypi med Katrine Lyck
- S. 11 NYHED Grafisk tryk: collografi & chine collé
- S. 11 Linoleumstryk - intro
- S. 11 Akvarel (abstrakt) og den levende model / Tine Hind
- S. 12 Portræstudier i akvarel / Lis Bramsen
- S. 12 Portrætmaleri akryl
- S. 12

KURSER PÅ GODSBANEN:

- S. 15 Lav bæredygtige billeder og collage
- S. 15 Papirmageri - lav dit eget papir
- S. 15 Rammetryk
- S. 16 Tie Die - Design din egen T-shirt
- S. 16 Unikke kunstprint på tekstil- & papir (ecoprint)
- S. 16 Bloktryk - mønstre i lange baner
- S. 17 Intro: smykke med vedhæng
- S. 18 Støb i sølv: voks & sand
- S. 18 Blåtryk med indigo eller reazolfarver
- S. 18 Tryk på papir - plakat, kunsttryk mv.
- S. 18 Grafisk tryk for begyndere: intro 3 teknikker
- S. 19 Drejekursus for nybegyndere weekend / lille hold
- S. 19 Drejekursus for nybegyndere hurtig intro
- S. 19 Drejekursus for let øvede
- S. 20 Expressing emotion through the body - clay sculpting
- S. 20 Ler og pladeteknik - mange muligheder
- S. 20 Photoshop basale funktioner
- S. 21 Intro til træ: lav din egen skammel
- S. 21 NYHED: shaper håndholdt CNC lækre træsamlinger

**SÅDAN
TILMELDER
DU DIG**



S. 14

FORBEREDELSE TIL ARKITEKT- & DESIGNSKOLER – FAGLIGHED & PERSONLIGHED

9 UD AF 10 KOMMER IND PÅ ARKITEKT- & DESIGNSKOLER M.V. VED GENNEMFØRELSE AF 1. + 2. SEMESTER.

Vores dagskole er for dig, der vægter den højeste kvalitet og et seriøst, men uformelt studiemiljø, når du skal forberede dig til at søge arkitektskole, designskole, TEKO eller anden kreativ videreuddannelse. 9 ud af 10 elever kommer ind på deres drømmestudie.

Varemærket er det gode håndværk (tegning, skitsering og proces) samt udvikling af dit helt eget og personlige form-sprog. Det har skabt skolens helt unikke resultater igennem mere end 20 år. På skolen underviser vi i følgende fag:

Klassisk håndværk

og registrering (du lærer at tegne, det du ser)

Rumlig skitsering

(du lærer at skitsere det du tænker i 3D)

Formudvikling

(du lærer at tegne dig frem til nye former)

Praktisk farvelære

(du lærer at visualisere dine idéer i forskellige farveteknikker)

Formgivning og modelbyg

(du lærer at visualisere dine idéer i 3D-form)

Idéudvikling/designproces

(du lærer at styre din arbejdsproces)

Eksperimenter

(du bliver i stand til konstant at finde nye veje)

Abstraktion

(du lærer at tænke og arbejde i abstrakt form)

Illustration, layout m.m.

(du lærer at udtrykke dig linjespecifikt)

Kunst, arkitektur og design

(du lærer at tage stilling til egne og andres værker)


HUSK: Du behøver ikke at have nogen tegnefærdigheder overhovedet for at gå på vores skole! Men engagement, nysgerrighed og åbenhed er vigtige egenskaber at have med i bagagen, da resultater jo ikke kommer af sig selv.

Du vil opleve et intenst, inspirerende studiemiljø, da vi kun søges af seriøse og målrettede unge. Du vil blive fulgt hele vejen af 2 faste lærere. Vi har arrangementer, hvor tidligere elever kommer på besøg og videregiver deres erfaringer til den "nye generation".

Skolen er kendt for, at eleverne klarer sig rigtig godt - når de er kommet ind på studie, men også efter endt videregående kreativ uddannelse.

Hos os finder du et meget engageret og intenst studiemiljø på en lille, uhøjtidelig og meget personlig skole. Vi bor i hjertet af Aarhus C - tæt på Latinerkvarteret og med bybusser lige til døren.

**KURSUSTART 2 GANGE OM ÅRET
- VIL DU HAVE DET ULTIMATIVE
FORLØB SÅ ANBEFALER VI 2
SEMESTRE MED START I AUGUST**



Kursusstart dagskolen:

Hver år i august og i januar. Vi henviser her til vores hjemmeside, hvor du finder priser og datoer for de forskellige semestre på dagskoler og forskellen i indhold.

Se mere på:


www.kunstogdesign.dk



**DRØMMER DU OM AT
UDVIKLE DIG KREATIVT
- OG PERSONLIGT?**




**VIL DU GERNE HAVE
STYRKET DINE EVNER TIL AT
UDTRYKKE DIG VISUELT?**



**DRØMMER DU OM
AT BLIVE OPTAGET PÅ EN
KREATIV UDDANNELSE?**

DAGSKOLEN



FEJLMODIG

FÆLLESKAB

FAGLIGHED

FORANDRING

FORDYBELSE

MALERI OG ILLUSTRATION

K840 22E

MALERI MEGET ØVEDE MANDAGE MED NIELS FRANK

Workshop/studiecirkel med oplæg, debat og undervisning. Vi undersøger maleriets muligheder gennem analyse af forskellige strategier i maleprocessen. Eksempler fra kunsthistorien vil indgå sammen med fælles opgaver og individuel vejledning. Vi har fokus på det personlige maleriske udtryk, herunder supervision i forhold til dine egne malerier. Kurset kræver at du har deltaget over en længere årrække i tidligere kurser med Niels Frank. Dette kursus foregår på Fjordsgade Skole.

Underviser: Billedkunstner, Niels Frank
Mail: frankborten@post.tele.dk

Dato: *29.08, *05.09, 12.09, *19.09, 26.09, *03.10, *10.10, *24.10, 31.10, *07.11, 14.11, *21.11, 28.11, *05.12, *12.12.
OBS. Efterårsferie den 17.10.
(* = undervisning m/lærer)

Tidspunkt: Start kl. 9.30-14.05 med lærer. Herefter har man mulighed for at arbejde videre selv og give hinanden med- og modspil. Der er mulighed for at fortsætte til senest kl. 18.00 hver gang undtaget den 29.08 kun til kl. 16.00.

Pris: 3395 kr. incl. materialer
10 mødegange med lærer.

K830 22E

MALERI TIRSDAGE MED NIELS FRANK

Workshop/studiecirkel med oplæg, debat og undervisning. Vi undersøger maleriets muligheder gennem analyse af forskellige strategier i maleprocessen. Eksempler fra kunsthistorien vil indgå sammen med fælles opgaver og individuel vejledning. Vi har fokus på det personlige maleriske udtryk, herunder supervision i forhold til dine egne malerier. Dette kursus foregår på Fjordsgade Skole. Kurset er for begyndere og øvede.

Underviser: Billedkunstner Niels Frank
Mail: frankborten@post.tele.dk

Dato: *30.08, *06.09, 13.09, *20.09, 27.09, *04.10, *11.10, *25.10, 01.11, *08.11, 15.11, *22.11, 29.11, *06.12, *13.12,
OBS. Efterårsferie den 18.10.
(* = undervisning m/lærer)

Tidspunkt: Start kl. 9.30-14.05 med lærer. Herefter har man mulighed for at arbejde videre selv og give hinanden med- og modspil. Der er mulighed for at fortsætte til senest kl. 18.00 hver gang undtaget den 30.08 kun til kl. 16.00.

Pris: 3395 kr. incl. materialer
10 mødegange med lærer.

KREATIV UDFOLDELSE I DEN GAMLE CHOKOLADEFABRIK

K934 22E

GRAFISK TRYK: INTRO - 5 AFTENER

Er du nybegynder i tryk med linoleum, og vil du gerne smittes med glæden ved og at arbejde med grafisk tryk? Ønsker du at prøve dig selv af i legen med at snitte og lave egne personlige værker med grafisk tryk? Ja, så er dette kursus med Louise Østergaard lige noget for dig! Kurset er også velegnet for dig, der har tegnet meget, og som ønsker at skabe nye kunstneriske udtryk ud af dine tegnede værker. Men det er ikke en forudsætning, at du har tegnet før. Du vil få en introduktion til tryk og masser af hands-on.

Underviser: Louise Østergaard

Mail: louise-1995@hotmail.com

Dato: 05.09, 12.09, 19.09,
26.09, 03.10

Tidspunkt: 18.30-21.30

Pris: 1275 kr. inkl. startpakke i
farver og 1 stk. A4 linoleum til
første gang.**BEMÆRK:**

Du skal påregne udgift til det papir som du trykker på samt indkøb af linoleum andre småting udover farver mm.

K965 22E

CROQUIS MED BILLEDKUNSTNER FADAVI

Søndagscroquis, hvor vi varmer op med mere traditionel croquis, men bevæger os lynhurtigt og eksperimenterende med vores streg, udtryk og opbygning af vores billeder.

Vil du tegne croquis og lægger du vægt på det mere ekspressive og legende er dette hold for dig.

BEMÆRK: Udgift til model er allerede indregnet i kursusrisen.

Underviser: Fadavi

Mail: fadavi@fadavi.dk

Dato: Søndag den 04.09.2022

Tidspunkt: 13.00-16.15

Pris: 425 kr.
OBS. Pris inklusiv udgift til
croquismodel.**BEMÆRK:**

Du skal påregne en evt. mindre udgift til fælles materialer, udover det du papir du selv medbringer til holdet.

K995 22E

PERSPEKTIV- TEGNING

På kurset får du forståelse for at kunne se og tegne dybde og rumlighed. Der tages udgangspunkt i de elementære principper inden for perspektiv og konstruktion. Der arbejdes med skitsering af enkle genstande og objekter til rum og interiør. Der vil blive tegnet efter opstilling og fra hukommelse. Du vil gradvist blive i stand til at omsætte de viste teknikker til frihåndstegning og skravering. Velegnet for dig, der overvejer vores dagskole eller vil afprøve om det er dig at søge ind på arkitekt-skole.

Underviser: Fadavi

Mail: fadavi@fadavi.dk

Dato: 07.09, 14.09, 21.09, 28.09,
05.10, 12.10, 26.10, 02.11,
09.11
OBS. Efterårsferie i uge 42.

Tidspunkt: 19.00-21.45

Pris: 1650 kr.

BEMÆRK:

Du skal påregne udgift til bl.a. at indkøbe hovedlineal ligesom der skal afregnes kr. 70 for fælles materialer.

K94T 22E

KLASSISK OG EKSPRESSIV TEGNING

Et længere tegnekursus i dagtimerne, der kommer omkring tegning fra flere forskellige vinkler. Vi begynder med klassiske tegneteknikker som skitsering, proportioner, komposition og skravering, men kommer også omkring mere ekspressive og personlige måder at tegne på. Her handler det om at gøre tegningen udtryksfuld og spændende og afprøve mange forskellige teknikker, der hver især giver forskellige stemninger. Du får tid til både langsomme, indfølelsefulde studier og hæsblæsende impulsive tegninger. Vi tegner bl.a. efter genstande, natur, mennesker og ansigter, og hvis vejret tillader det, går vi også udenfor og tegner. Undervejs berører vi også andre materialer som f.eks. kridt og akvarel, men vægten er på tegning med blyant. Kurset henvender sig både til begyndere og mere øvede tegnere. Undervisningen foregår på Fjordsgade Skole.

Underviser: Junie Bro-Jørgensen og gæstelærere.
Mail: info@junie.dk

Dato: 08.09, 15.09, 22.09, 29.09, 06.10, 13.10,
27.10, 03.11, 10.11, 17.11, 24.11, 01.12.2022
OBS. Efterårsferie i uge 42.

Tidspunkt: 9.30-12.15

Pris: 3150kr. (*2940 kr.)
Rabat til studerende, arbejdsledige, og pensionister. Du skal dog først betale fuld pris og sende os dokumentation på mail. Så refunderer vi efterfølgende beløbet.

BEMÆRK:

Medbring akvarelfarver, (det behøver ikke være mange forskellige), en akvarelpensel (helst minimum str. 12), en stofklud til at tørre pensler i, og evt. blyanter. Mail gerne til underviseren, hvis du er i tvivl. Du skal påregne udgift til indkøb af akvarelpapir.



SPÆNDENDE KURSER EFTERÅRET '22



K858 22E

PLANTE CROQUIS - BILLEDER UD FRA NATUREN

Dette kursus er for plante- og kunstelskere. På dette kursus finder vi inspiration til at skabe unikke tegninger og malerier fra alverdens planter. Der er så meget inspiration at hente i planter, man kan male planten som man ser den, eller man kan blot lade sig inspirere af dens mønstre, former eller farver. Der er ingen grænser for hvad man kan skabe. Der er mulighed for at male og tegne med forskellige materialer lige fra blyanter til akrylmaling til tuscher, farvekridt, kul, fineliners, blæk, akvarel, collage og meget mere.

Underviser: Julie Cellina Linnebjerg
Mail: julielinnebjerg11820@gmail.com

Dato: 17. og 18. 09.2022

Tidspunkt: 10.00-15.30

Pris: 1050 kr.

BEMÆRK:

Du skal påregne en mindreudgift til materialer.

K856 22E

TEGNING OG NATUR I SKØN FORENING

På dette kursus skal vi nørde tegning og natur en hel dag. Sammen med Line Refstrup tegner du skov, landskab, blade, græs m.m.

Vi arbejder også med komposition og skal kreere en lille bog med øvelser i, som du kan tage med hjem. Vi arbejder hovedsagelig med pen og farvelægger med akvarel eller gouache.

Underviser: Line Refstrup
Mail: illustration@linerefstrup.dk

Dato: 29.10.2022

Tidspunkt: 09.00-15.05

Pris: 675 kr.

BEMÆRK:

Du skal påregne en mindre udgift til materialer.

FLERE HOLD

REUSE: MIXED MEDIA & PAP RELIEF

Kan du se det smukke i det slidte, det efterladte, overskydende, brugte, tilfældige og uperfekte? Drømmer du om at udforske de kunstneriske muligheder, med genbrugsmaterialer og mixed media? Ønsker du at lære nyt, samt forene din personlige streg og kreative færdigheder, i et unikt personligt udtryk? Har du lyst til at eksperimentere, blive inspireret og skabe små illustrative fortællende 3D relief værker med dybde og poesi? - så er dette kursus noget for dig! Vi vil fordybe os i materialer, farver, komposition og billedopbygning med brug af blandede teknikker. Vi vil lave forskellige øvelser, gå på opdagelse efter skatte, lave små "pap-portrætter", æstetiske del-processer. Alle kan være med.

Underviser: Benedicte Besenbacher
Mail: bdicte75@hotmail.com

SAMME KURSUS FLERE DATOER:

K85722E: 15. og 16.10.2022

K859 22E: 26. og 27. 11. 2022

Tidspunkt: 10.00-15.30

Pris: 1050 kr.

BEMÆRK:

Du skal påregne en evt. mindre materialeudgift til fællesmaterialer udover medbragte ting.

GRAFISK TRYK - MANGE MULIGHEDER

K855 22E

MONOTYPI MED KATRINE LYCK

Monotypi er en grafisk teknik med et hav af muligheder for at opbygge billeder. Der er teknikker for malere, tegnere og dem, der er til collage og stencils. Man kan opnå strukturer direkte fra blade, tekstiler, plastik og meget mere, som kan bygges op til både figurative og abstrakte billeder. Vi vil gennemgå de forskellige teknikker og hvordan de kan blandes. Kurset vil give dig nye værktøjer til at skabe liv og leg i dine værker og åbne op for helt nye måder at tilgå det visuelle univers. Vi bruger trykpresse, men vi vil også gennemgå en masse teknikker, som kan bruges derhjemme. Kurset er velegnet for både øvede og uøvede tegnere, malere og andre kreative.

Underviser: Katrine Lyck
Mail: kattyck@gmail.com

Weekend: 12. og 13.11.2022

Tidspunkt: 10.00-15.30

Pris: 1150 kr.

BEMÆRK:

Du skal påregne udgifter til materialer. Du skal selv medbringe farver, pensler og lærred.

K851 22E

NYHED GRAFISK TRYK: COLLOGRAFI & CHINE COLLÉ

Kursus i collografi, hvor vi benytter os af tetrapak emballage samt falsecæskekarton, hvorpå vi ridser motiv, klipper og viderebearbejder det til grafisk "drypoint" dybtryk. Der er mulighed for at opdele motiv og trykke med flere farver, samt unikas med skabeloner, baggrunde og meget mere.

På kurset kombinerer vi en slags lagdeling, hvor silkepapir limes - og trykkes ind i motivet. Denne teknik kaldes chine collé.

Underviser: Verner Brems
Mail: vernerbrems@vernerbrems.dk

Dato: 05.11.2022

Tidspunkt: 10.00-15.30

Pris: 550 kr.

BEMÆRK:

Der opkræves et gebyr på 60 kr. som dækker materialeudgifter, farver samt kobbertrykspapir til at trykke på. Der er tid og papir til, at du kan gå hjem med op til 8 tryk, når workshoppen slutter. Tryk herudover koster 10 kr. pr. stk. som afregnes med underviseren.

FLERE HOLD

LINOLEUMSTRYK - INTRO

Er du nybegynder i tryk med linoleum, og vil du gerne smittes med glæden ved og at arbejde med grafisk tryk? Ønsker du at prøve dig selv af i legen med at snitte og lave egne personlige værker med grafisk tryk? Ja, så er dette kursus med Louise Østergaard lige noget for dig! Kurset er også velegnet for dig, der har tegnet meget, og som ønsker at skabe nye kunstneriske udtryk ud af dine tegnede værker. Men det er ikke en forudsætning, at du har tegnet før. Du vil få en introduktion til tryk og en hyggelig dag med masser af hands-on

Underviser: Louise Østergaard
Mail: louise-1995@hotmail.com

INTRO

K922 22E 10.09.2022

K923 22E 01.10.2022

K924 22E 22.10.2022

UDVIDET INTRO

Obs. Kræver deltagelse på tidligere INTRO hold med Louise Østergaard:
K927 22E 06.11.2022

Tidspunkt: 9.00-14.30

Pris: 675 kr. inkl. startpakke i farver og 1 stk. A4 linoleum

BEMÆRK:

Du skal påregne udgift til det papir som du trykker på samt andre småting udover farver mm. Mulighed for tilkøb.

AKVAREL & PORTRÆT



K760 22E

AKVAREL (ABSTRAKT) OG DEN LEVENDE MODEL /TINE HIND

Et kursus, hvor vi lader os udfordre af tiden og af en levende model i bevægelse. Vi arbejder med korte stillinger, hvor vi mærker tidspresset og længere stillinger hvor vi fordyber os. Vi undersøger bl.a. huden, bevægelsen, stemningen, det flydende, konsistensen og pigmenterne. Vi arbejder med abstrakte farvefelter, som vi bryder op og lader rum samt model smelte sammen. Kurset er både til dig, som har malet akvarel eller tegnet croquis før og som har lyst til at blive udfordret på farver og felter, men også til dig, som blot er nysgerrig og har mod på at kaste dig ud i abstrakt akvarel. Undervisningen er bygget op om bundne opgaver og afprøvning af forskellige teknikker. Der er daglig billedgennemgang med feedback.

Underviser: Tine Hind

Mail: finehind@gmail.com

Dato: 17.10 til 21.10.2022 (uge 42)

Tidspunkt: 10.00-15.30

Pris: 1575 kr. (*Rabat)

BEMÆRK:

(* Rabat til studerende, pensionister, arbejdsledige m.v. med bopæl i Aarhus Kommune (kr. 45 for dette kursus). Der er ekstra udgift til model på cirka 500 kr. plus udgift til papir, som du selv køber. (Beløbet afhænger af holdstørrelse).

K740 22E

PORTRÆTSTUDIER I AKVAREL / LIS BRAMSEN

Et lille luksushold med max. 6 deltagere. Så tilmeld dig i god tid, hvis du vil sikre dig en plads på dette særlige hold med billedkunstner Lis Bramsen.

Akvarellens muligheder er mangfoldige; Fra det fine, lette poetiske udtryk til det ekspressive, dramatiske og farvestærke. Der arbejdes individuelt og personligt med netop dine præferencer. Vi vil i portrættet arbejde med akvarellen som selvstændig udtryksform. Der bliver tid til fordybelse og mulighed for at arbejde med og på store formater. Har du tegnerfaring er det selvfølgelig en fordel, men ingen betingelse. Eneste forudsætning er lysten til at udforske akvarellens muligheder.

Underviser: Billedkunstner Lis Bramsen

E-mail: bramsenlis@gmail.com

Weekend: 24. og 25.09.2022

Tidspunkt: 10.00-15.30

Pris: 1150 kr.

BEMÆRK:

Du skal påregne udgift til model cirka 300 kr. afhængigt af antal deltagere.

K750 22E

PORTRÆTMALERI AKRYL

På dette kursus vil vi dykke ned i portrættets mange former. Vi varmer op med en serie skitser, hvor vi bruger hinanden som modeller og os selv ved brug af spejl. Vi lærer om proportioner samt hudens svære toner og kigger på forskellige stile og teknikker med akryl maling. Dagen efter arbejder vi med model, hvor vi kan fordybe os i det længere studie. Du vil opdage flader og sammenhænge, som kan åbne op for portrættet. Vi arbejder både let og legende med skitsen samt intenst og fokuseret med længere studier. Det er en fordel at have tegnet eller malet før, men kurset vil give dig en masse redskaber uanset niveau - Alle er velkomne!

Underviser: Katrine Lyck

E-mail: kattlyck@gmail.com

Week-end 19. og 20. 11.2022

Tidspunkt: 10.00-15.30

Pris: 1195 kr.

OBS: Prisen er inklusive model.

BEMÆRK:

Der skal påregnes udgift til egne farver og lærred.

GODSBANEN



TILMELDING FØRST TIL MØLLE

TILMELDING = BETALING VIA VORES HJEMMESIDE

FIND OS PÅ NETTET

Se www.kunstogdesign.dk under "kortere kurser". Her kan du tilmelde dig alle holdene, hvis der er ledige pladser. Er holdet overtegnet, står der "fyldt" på holdet, og du kan ikke tilmelde dig.

INFO OTTE DAGE FØR

Efter tilmelding og betaling via vores hjemmeside får du straks en kvittering på at du er tilmeldt.

OBS: Du hører IKKE mere fra os før otte dage før kursusstart. Du modtager en mail om, hvorvidt holdet kører eller evt. bliver aflyst pga for få tilmeldte.

VENTELISTE

Fremgår det af hjemmesiden, at holdet er fyldt, kan du på hjemmesiden skrive dig på venteliste. Så kontakter vi dig, hvis der bliver en ledig plads.

LOVGIVNING

Kurserne afholdes under Folkeoplysningsloven med mindre andet står anført.

UDENBYS KURSISTER - FULDT CPR.

Det er nødvendigt at udenbys kursister, der deltager på vores hold angiver FULDT CPR-nummer for at tilmelding er gældende.

PARKERING

Skolen har ingen parkeringspladser. Vi bor i Aarhus C med de sædvanlige udfordringer med hensyn til parkering. Nogle steder kan man være heldig at finde p-pladser i gåafstand til skolen, og ellers må vi henvise til betalingsparkering. Husk det er gratis at parkere i Aarhus C om søndagen.

RABAT - BORGERE I AARHUS KOMMUNE

Taksten reguleres af Aarhus Kommune. På hold, hvor samtlige undervisningstimer afvikles inden kl. 18.00, er det muligt at få en reduceret pris for følgende grupper: Pensionister, studerende, førtidspensionister og arbejdsledige og øvrige uden indtægt. OBS. Det gælder KUN for borgere i Aarhus Kommune. Der er mulighed for rabat efter kommunens taktster; maks. ni timer pr. uge.

REFUSION AF EVT. RABATTER:

1. Tilmeld og betal først den fulde kurspris og sæt kryds i feltet ved tilmelding.
2. Herefter sender du os en mail på post@kunstogdesign.dk. I mailen bedes du vedlægge dokumentation på, at du er berettiget til rabatten (fx kopi af log-in på Jobcenter, hvis du er arbejds-

ledig). Angiv dit reg.nr. og kontonummer. Vi overfører inden otte dage efter modtagelse.

REGLER FOR FRAMELDING

Du kan framelde dig op til 14 dage før kursusstart og få dit kursusgebyr retur. Send os en mail og dit kontonummer. Vi fratrækker dog et administrationsgebyr på 250 kr. ved en sådan refusion.

OBS: Dette gælder kun alle vores kortere kurser. Der er andre regler for Dagskolen og ved tilmelding til HF Kunst & Design.

GDPR

Du finder vores GDPR-politik på hjemmesiden.



LÆS MERE OG TILMELD DIG PÅ
WWW.KUNSTOGDESIGN.DK



SPÆNDENDE KURSER PÅ TEKSTIL- & SERIGRAFIVÆRKSTEDET

G802 22E

LAV BÆREDYGTIGE BILLEDER & COLLAGE

Lær at lave et lærred af gamle bogomslag. Herefter arbejder vi med komposition af dit værk. Billedet beklædes med hjemmelavet papir af bogens aflagte sider. Vi arbejder med enkle trykteknikker, som serigrafisk tryk, monotyp og læren om spray på blonder mm. som kan give diverse mønstre. Der vil være en mængde materialer til rådighed, heriblandt også stof og papir med eco print, farver som distress oxide (en tør blæk) og stencils som frit kan benyttes. Du kommer hjem fra kurset med to værker og en masse inspiration til at forsætte hjemme eller på Godsbanens Tekstiltværksted.

Underviser: Line Korreborg
Mail: linekorr@hotmail.com

Dato: 12.11.2022

Tidspunkt: 12.00-15.40

Pris: 495 kr.

BEMÆRK:

Informationsbrev med materialeliste fremsendes ca. 8 dage før kursusstart. Der må forventes en udgift til brug af fælles materialer.

G803 22E

PAPIRMAGERI – LAV DIT EGET PAPIR

Vi genbruger sider fra gamle bøger og omdanner dem til helt nyt og unikt papir ved at blende dem med vand og indfarve med naturens farver i form af rødkål, mynte, avokado, gurkemeje mm. Papirmassen kan tilføres guld, blade og blomster og det nye papir støbes i trærammer, vendes derefter ud på stof, hvor vandet suges fra og rulles og tørres i solen / eller på en radiator. Papiret kan bruges til at lave små bøger, til dekoration eller til billeder eller tryk (Se mine øvrige kurser).

Underviser: Line Korreborg
Mail: linekorr@hotmail.com

Dato: 10.09.2022

Tidspunkt: 12.00-15.40

Pris: 495 kr.

BEMÆRK:

Informationsbrev med materialeliste fremsendes ca. 8 dage før kursusstart. Der må forventes en ekstra udgift til brug af værkstedets materialer.

FLERE HOLD

RAMMETRYK

På dette kursus får du en introduktion til rammetryk/serigrafi. Du vil lære hele processen at kende fra dannelse af motiv til færdigt tryk. Vi vil eksperimentere med enkle metoder til at danne mønstre og motiver. Du lærer at overføre et motiv/ mønster til en trykramme. Motivet trykker vi på muleposer, en t-shirt eller andre tekstiler.

Kurset er analogt.

Underviser: Inge Marie Pallesen
Mail: ingemariepallesen@gmail.com

SAMME KURSUS FLERE DATOER:

G804 22E 18.09.2022

G805 22E 06.11.2022

Tidspunkt: 10.00-14.35

Pris: 495 kr.

BEMÆRK:

Informationsbrev med materialeliste fremsendes ca. 8 dage før kursusstart. Du skal forvente udgift til en startpakke på 90 kr. excl. farver, der afregnes efter individuelt forbrug.



FLERE HOLD

TIE DYE - DESIGN DIN EGEN T-SHIRT

På dette kursus vil vi arbejde med tekstile teknikker og viklemetoder, så som Tie Dye, Shibori og batik, hvor vi indfarver tekstilerne i farvebade. At arbejde med disse teknikker er en meget spændende og legende designproces, hvor hvert enkelt tekstil får et helt unikt mønsterudtryk, da farven i farvebadet altid vil trænge ind forskelligt i tekstilerne. Du kan f.eks. indfarve en mulepose, T-shirt eller noget stof, som du senere kan anvende til at sy noget af f.eks. en pude. Du får dermed dit helt eget unikke design med dig hjem.

Underviser: Caroline Middelboe
Mail: chmiddelboe@hotmail.com

OBS. SAMME KURSUS FLERE DATOER:

G601 22E 09.10.2022

G602 22E 20.11.2022

Tidspunkt: 11.00-14.40

Pris: 595 kr.

BEMÆRK:

Informationsbrev med materialeliste fremsendes ca. 8 dage før kursusstart. Der må forventes materialeudgift på cirka 120 kr. – 180 kr. samt ekstra udgifter til individuelt forbrug.

FLERE HOLD

UNIKKE KUNSTPRINT PÅ TEKSTIL- & PAPIR (ECOPRINT)

Forevig efterårets blade og smukke strukturer med ECOPRINT. Med denne teknik lærer du hvordan farven og unikke mønstre i blade samt blomster kan bindes til papir- eller stoffibre og herigennem skabe de mest fantastiske prints. Processen indbefatter en opulning af blade på papir/stof over rustne konserverdåser. Disse koges i ca. 40 min med naturfarver for at give dybere farver/karakter. Det er ren magi! Det færdige tryk kan sættes direkte i ramme eller bruge til at beklæde æsker, bøger mv. (Se kursus i collage).

Underviser: Line Korreborg
Mail: linekorr@hotmail.com

OBS. SAMME KURSUS FLERE DATOER:

G604 22E 24.09.2022

G605 22E 08.10.2022

Tidspunkt: 12.00-15.40

Pris: 495 kr.

BEMÆRK:

Informationsbrev med materialeliste fremsendes ca. 8 dage før kursusstart. Der må forventes en ekstra udgift til brug af værkstedets materialer.

G807 22E

BLOKTRYK - MØNSTRE I LANGE BANER

Tryk mønstre på tekstile materialer med værkstedets trykklodser eller færdigt motiv overført på serigrafiramme. Der er også mulighed for selv at skabe mønstre og skære trykklodser. Grundfarverne blander du til dine ynglingsfarver. Vi anvender Remazolfarver. Tag evt. tøj med som du ønsker at peppe op med friske dekorationer og farver. Du vælger selv om du vil arbejde med klassisk stofftryk med faste motiver eller kaste dig ud i eget farve og formsprog. Der vil være serigrafirammer med og uden motiv til rådighed. Gennem frie teknikker kan du udfolde din kreativitet. Mulighederne er uendelige!

Underviser: Tekstilformgiver,
Carsten Davidsen
Mail: carstendavidsen9@gmail.com

Dato: 17.09.2022

Tidspunkt: 10.00-14.35

Pris: 595 kr.

BEMÆRK:

Informationsbrev med materialeliste fremsendes ca. 8 dage før kursusstart. Der må forventes en ekstra udgift til brug af værkstedets materialer f.eks. tilkøb af metervarer.

SMYKKER • ACCESORIES • ÆDELMETAL LUKSUSHOLD MAX. 5 DELTAGERE

FIERE HOLD

INTRO: SMYKKE MED VEDHÆNG

På dette intro-kursus får du en grundig introduktion til Godsbanens unikke smykkeværksted, hvilket giver dig adgang til værkstedet efterfølgende. Vi gennemgår de helt klassiske teknikker så som at save, file, lodde og efterbehandle sølv og ædelmetaller. Du får personlig vejledning til at udforme dit vedhæng i sølvplade samt mulighed for at færdiggøre og polere dit smykke.

Underviser: Smykkedesigner,
Louise Andersen
Mail: aurelialimited@gmail.com

SAMME KURSUS FLERE DATOER:

G911 22E: 22.09.22
G912 22E: 29.09.22
G913 22E: 20.10.22
G914 22E: 27.10.22

Tidspunkt: 17.00-20.40

Pris: 795 kr.

BEMÆRK:

Informationsbrev med materialeliste fremsendes ca. 8 dage før kursusstart. Der er en materialeudgift på ca. 150 kr. Der kan købes ekstra materialer.

FLERE HOLD

STØB I SØLV: VOKS & SAND

Lær om den ældgamle støbetradition; Sandstøbning, og støb dit helt eget unikke smykke i sølv.

Du vil blive introduceret til voksudskæring, hvor du af hård voks skærer og udformer den ring eller det vedhæng du vil støbe. Vi gennemgår processen for sandstøbning, hvor vi smelter metallet og støber dit design. Efterfølgende introduceres du til de værktøjer, du får brug for til at omdanne dit støb til et færdigt smykke og du får mulighed for at arbejde videre med dit støb. Du vil undervejs få personlig hjælp og vejledning til dit specifikke design.

Underviser: Smykkedesigner,
Louise Andersen
Mail: aurelialimited@gmail.com

SAMME KURSUS FLERE DATOER:

G917 22E: 17.11.22
G918 22E: 24.11.22

Tidspunkt: 16.30-21.05

Pris: 975 kr.

BEMÆRK:

Informationsbrev med materialeliste fremsendes ca. 8 dage før kursusstart. Der er en materialeudgift på ca. 125 kr. Der kan købes ekstra materialer.





G608 22E

BLÅTRYK MED INDIGO ELLER REMAZOLFARVER

Tryk med Remazolfarver er en mere moderne metode. Vi arbejder så vidt muligt med naturmaterialer: Manutex, gummiarabicum, dekstrin, zinkhvidt, kaolin mm. Tryk med værkstedets håndskårne trykklodser eller kombiner med silkestrykrammer med motiv. Vi afslutter kurset med at indfarve i et indigo farvebad. Med i prisen er der mindre stykker af forskellige tekstilkvaliteter til at lave prøver på. Derudover kan der tilkøbes metervarer. Tag også genbrugstøj, gamle hørduge og andre vegetabiliske og bomuldstekstiler med til tryk og indfarvning.

Underviser: Tekstilformgiver,
Carsten Davidsen
Mail: carstendavidsen9@gmail.com

Dato: 15.10.2022

Tidspunkt: 10.00-14.35

Pris: 595 kr.

BEMÆRK:

Der må forventes en ekstra udgift på cirka 200 kr. til brug af værkstedets materialer f.eks. tilkøb af metervarer.

G609 22E

TRYK PÅ PAPIR - PLAKAT, KUNSTTRYK MV.

Farver, proces, stil og eget udtryk. Vi folder hele paletten ud. Bland selv dine farver: Skarlagan, safran, purpur, orange og guld. Vi trykker med papirfarver og du vælger selv din arbejdsmetode; Eksperimenterende, abstrakt eller minimalistisk. Det bliver en fest uden lige, et farveorgie! Der vil være lækre materialer og værktøj til rådighed: Pensler, farve, trykrammer, sakse, blyanter og farvekridt. Og hvis der ikke er plads på det store bord, tager vi også gulvet i brug. Efter kurset, kan du selv viderebearbejde dit værk til reproduktion og mangfoldiggørelse på Grafisk værksted, hvor du kan få vejledning i billedbehandling og hjælp til at trykke mindre oplag.

Underviser: Tekstilformgiver,
Carsten Davidsen
Mail: carstendavidsen9@gmail.com

Dato: 19.11.2022

Tidspunkt: 10.00-14.35

Pris: 595 kr.

BEMÆRK:

Der må forventes en ekstra udgift til brug af værkstedets materialer f.eks. tilkøb af metervarer.

G600 22E

GRAFISK TRYK FOR BEGYNDERE: INTRO 3 TEKNIKKER

Grafisk tryk åbner for en ny verden af muligheder både teknisk og iff. udtryksmæssige finesser. På dette kursus vil jeg give deltagerne et sæt kunstneriske og tekniske redskaber til at fordybe sig i grafikkens univers. Jeg vil guide os igennem eksperimenter med forskellige teknikker, samt inspirere til den kunstneriske mangfoldighed som grafisk tryk kan levere.

Vi vil gennemgå 3 grundlæggende grafiske teknikker:

- Plano tryk (monotypi)
- Reliefftryk (linocut)
- Intagliotryk (koldnål)

Underviser: David Ramirez Gomez
Mail: Ramirezcolombia@gmail.com

Dato: 24.08, 31.08, 07.09, 14.09,
21.09, 28.09, 05.10, 12.10

Tidspunkt: 17.00-18.55

Pris: 1920 kr.

BEMÆRK:

Der må forventes materialeudgift 100-200 kr. afhængig af individuelt forbrug.

DREJEKURSER PÅ KERAMIK VÆRKSTEDET SMÅ HOLD - KUN 6 DELTAGERE

FLERE HOLD

DREJEKURSUS FOR NYBEGYNDERE WEEKEND/LILLE HOLD

På dette kursus vil du blive meget klogere på ler og drejeskiven. Tre dages intensivt drejekursus, hvor vi arbejder med de grundlæggende drejeteknikker: Centrering, optræk samt afdrejning. Udover de elementære drejeøvelser ser vi på formsprog, funktion, æstetik og drejningens udtryk.

SAMME KURSUS FLERE DATOER:

G440 22E Fredag 12.08.22 kl. 09.30 - 13.10
Lørdag 13.08.22 kl. 14.00 - 17.40
Søndag 14.08.22 kl. 10.00 - 13.40

G441 22E Fredag 14.10.22 kl. 14.00 - 17.40
Lørdag 15.10.22 kl. 10.00 - 13.40
Søndag 16.10.22 kl. 10.00 - 13.40

G442 22E Fredag 18.11.22 kl. 14.00 - 17.40
Lørdag 19.11.22 kl. 14.00 - 17.40
Lørdag 20.11.22 kl. 14.00 - 17.40

G443 22E Fredag 09.12.22 kl. 14.00 - 17.40
Lørdag 10.12.22 kl. 10.00 - 13.40
Søndag 11.12.22 kl. 10.00 - 13.40

Pris: 1750 kr.

BEMÆRK:

Der må forventes en udgift til materialer på 100 kr., som afregnes med underviser.

FLERE HOLD

DREJEKURSUS FOR NYBEGYNDERE HURTIG INTRO

Dette en-dags drejekursus giver en grundlæggende introduktion til drejningen og teknikker. Efterfølgende kan du selv forbedre de teknikker, du har lært på kurset

Vi arbejder med at ælte luft ud af leret, centrere det på drejeskiven, optræk og formgivning. Vi vil snakke om greb og håndstillinger til de forskellige faser i drejningen. Hovedparten af undervisningen vil foregå på egen drejeskive med individuel vejledning og fælles demonstrationer

SAMME KURSUS FLERE DATOER:

G944 22E Lørdag 27.08.22 kl. 09.30 - 13.10
G945 22E Fredag 09.09.22 kl. 09.30 - 13.10
G946 22E Lørdag 10.09.22 kl. 10.00 - 13.40
G947 22E Lørdag 17.09.22 kl. 10.00 - 13.40
G948 22E Lørdag 17.09.22 kl. 14.00 - 17.40
G949 22E Lørdag 24.09.22 kl. 10.00 - 13.40
G950 22E Fredag 30.09.22 kl. 09.30 - 13.10
G951 22E Lørdag 08.10.22 kl. 10.00 - 13.40
G952 22E Fredag 04.11.22 kl. 14.00 - 17.40
G953 22E Fredag 18.11.22 kl. 09.30 - 13.10
G954 22E Fredag 09.12.22 kl. 09.30 - 13.10

Pris: 595 kr.

BEMÆRK:

Du skal forvente materialeudgifter ud over kursusris cirka 50kr. for ler. Hvis du senere ønsker at få dine ting forglødet, skal der påregnes yderligere udgifter + egen opfølgning på værkstedet.

FLERE HOLD

DREJEKURSUS FOR LET ØVEDE

Har du lyst til at udvikle dine drejekunskaber? Kurset er for dig som er blevet glad for drejeskiven og som ønsker at dygtiggøre dig inden for drejning. På holdet vil vi arbejde med lukkede forme: hvordan man drejer en kugle, rundvase, en lågkrukke osv. Undervisningen har fokus på proces og læring og vi vil på holdet eksperimentere med hvad hænder og ler kan. Sideløbende vil der være fokus på at bruge mindre vand på drejeskiven. Kurset er forbeholdt dig, som allerede har drejeerfaring.

SAMME KURSUS FLERE DATOER:

G956 22E Lørdag 20.08.22
G957 22E Fredag 26.08.22
G958 22E Lørdag 27.08.22
G959 22E Fredag 02.09.22
G960 22E Fredag 23.09.22
G961 22E Fredag 07.10.22
G962 22E Fredag 28.10.22

Tidspunkt: Alle dage kl. 14.00-17.40

Pris: 595 kr.

BEMÆRK:

Du skal forvente materialeudgifter ud over kursusris cirka 75 kr. for ler. Hvis du senere ønsker at få dine ting forglødet, skal der påregnes yderligere udgifter + egen opfølgning på værkstedet.

KERAMIK

G965 22E

EXPRESSING EMOTION THROUGH THE BODY - CLAY SCULPTING

Within this workshop, you will be able to learn hand-building sculpting techniques, such as subtraction and addition, which you can use later-on to create any sculpture. You will also learn about surface treatment in correlation to shape. The sculpture will consist of a naked body in the participant's desired pose, and the texture will be unique and up to each person as well. Both the sculpture's pose and texture will be discussed, as there are important aspects in the representation of the human body to express emotion.

Language: English

Underviser: Anabel Nájera

Tidspunkt: 12.08.2022 kl. 14.00-17.40
13.08.2022 kl. 9.30-13.10
19.08.2022 kl. 14.00-17.40
20.08.2022 kl. 9.30-13.10

Pris: 1850 kr.

BEMÆRK:

The additional material costs for this course will be approx. 150 DKK. A bisque firing will be approx. 70 DKK for each sculpture. When the course has ended, you will have the choice of glazing your sculpture as well, in the open hours of the ceramic workshop. In case you want to glaze the sculpture later-on, there will also be an additional cost.

G968 22E

LER & PLADETEKNIK - MANGE MULIGHEDER

Pladeteknik har den fordel, at man ikke er afhængig af en drejeskive, så du kan således arbejde videre derhjemme. Teknikken egner sig især til kantede emner, det kan være æsker og fader, skåle m.m. Man kan også lave runde ting med teknikken. På kurset lærer du hvordan du laver skabeloner, udskærer, bygger og samler i pladeteknik. Du lærer endvidere at lave fals på låg og hvordan du glaserer låg-krukker/ lågæsker sådan at låg og bund ikke brænder sammen.

Underviser: Birthe Morberg

Mail: bmorberg@gmail.com

Weekend: 11., 12. og 13. 11. 2022

Tidspunkt: Fredag: 14.00 – 17.40
Lør/søndag: 10.00 – 13.40

Pris: 1850 kr.

BEMÆRK:

Du skal forvente materialeudgifter ud over kursuspriis cirka 150kr. for ler. Hvis du senere ønsker at få dine ting forglødet, skal der påregnes yderligere udgifter + egen opfølgning på værkstedet.

FLERE HOLD

PHOTOSHOP BASALE FUNKTIONER

Photoshop kan bruges til alle former for digital billedbehandling, hvad enten man skal redigere billeder til plakat, tryk eller web. Dette kursus henvender sig til dem, der endnu ikke føler sig hjemme i Photoshop og som har behov for at komme ordentlig i gang med programmet. På kurset vil vi gennemgå lidt om farveteori, en bedre forståelse af det digitale mørkekammer, om programmets mest basale funktioner og grundlæggende kendskab til billedbehandling, samt brugen af lag, masker, filter etc.

Underviser: Mark Bysted

Mail: bys@stofanet.dk

SAMME KURSUS FLERE DATOER:

G311 22E 24.09.2022

G312 22E 26.11.2022

Tidspunkt: Lørdage: 9.00-15.00

Pris: 795 kr.

BEMÆRK:

Der er computer på værksted. Medbring selv fotos og usb-nøgle. Der bliver fortrinsvist kun undervist i Adobe CC. Grundlæggende PC kendskab er nødvendigt.

Skab noget
abstrakt

Skab noget
unik

Danmarks største
udvalg af
kunstnerartikler
lige til døren ...

Aart de Vos

Klosterport 4C
8000 Aarhus C
Tlf.: 86 13 55 66
aartdevos.dk



Åbningstider: Man - Fre: 10.00 - 17.30 Lør: 10.00 - 15.00

ALLE ER VELKOMNE - UANSET ERFARING: KOM OG PRØV AT ARBEJDE I TRÆ ELLER METAL

FLERE HOLD

INTRO TIL TRÆ: LAV DIN EGEN SKAMMEL

Et spændende kursus hvor du får vejledning og instruktion i grundlæggende træarbejde. Alle deltagere laver den samme fine skammel efter en fast model. Modellen er valgt ud fra at du kommer omkring helt centrale snedkerdiscipliner og bliver du med en mangfoldighed af maskiner og værktøj: Rundsav, afretter, tykkelseshøvl, fræser m.m. Skamlen kan du selvfølgelig tage med hjem! Alle er velkomne - med eller uden tidligere erfaringer med træ. OBS. Det er ikke muligt at lave en anden type skammel. Bagefter kan du arbejde videre med egne projekter og designs i Træværkstedets åbningstider.

Underviser: Lene Kristensen
Mail: lene@tiset.dk

SAMME KURSUS FLERE DATOER:

G201 22E 27. og 28.08.2022
G202 22E 24. og 25.09.2022
G203 22E 29. og 30.10.2022

Tidspunkt: 10.00-15.00

Pris: 1150 kr.

BEMÆRK:

Det anbefales at have lidt robust fodtøj og noget praktisk tøj på. Prisen for materialer er 100 kr pr. kursist og afregnes direkte på værkstedet.

G205 22E

NYHED: SHAPER HÅNDHOLDT CNC LÆKRE TRÆSAMLINGER

Kom og lav nye køkkenlåger eller lækre træsamlinger. Nu kan du lære at bruge SHAPER ORIGIN. Vi gennemgår maskinens funktioner og laver små øvelser. Når du har gennemført kurset har du adgang til at leje en SHAPER ORIGIN på værkstedet og slå dig løs. En SHAPER er kort sagt en håndholdt CNC-overfræser. Maskinen er let at gå til, da selve programmet er meget intuitivt og afvikles på en lille touch-skærm. Du har dermed mulighed for en masse finjusteringer af din tegning undervejs, og imens du fræser. Du kan blandt andet lave møbler, skilte, instrumenter eller aptering til din båd. Mulighederne er uendelige! Læs mere om SHAPER ORIGIN på Godsbanens hjemmeside, hvor du også finder link til videoer.

Underviser: Rasmus Gregor Jørgensen
Mail: multigodsbanen@gmail.com

Dato: 17.09.2022


Tidspunkt: 10.00-13.40

Pris: 750 kr.

BEMÆRK:

Du skal forvente en mindre udgift til materialer.





FØLG OS PÅ FACEBOOK OG
INSTAGRAM: @KUNSTOGDESIGN.DK

SKOLEN FOR KUNST & DESIGN

FORBEREDENDE SKOLE TIL DESIGN- OG ARKITEKTSKOLER / HF KUNST OG DESIGN /
KORTE KURSER / WEEKEND KURSER / SOMMERHOLD / KURSER PÅ GODSBANEN

Klosterport 4a, 8000 aarhus c / 86 182 182 / post@kunstogdesign.dk

KLIMAKOMPENSERET
PAPIR

