

KUNST & DESIGN

// KORTE KURSER


// WEEKENDKURSER

// KURSER PÅ GODSBANEN

// HF KUNST & DESIGN

// FORSKOLE TIL

DESIGN- OG ARKITEKTSKOLER



9
10

SKOLEN FOR KUNST & DESIGN
KURSER EFTERÅR 2024

Tak til alle vores elever for lån af værker

**SÅDAN
TILMELDER
DU DIG**



S. 18

INDHOLD

VORES ANERKENDE FORSKOLE

- S. 04 Måltrettet ansøgere til design- og arkitektskoler!
Skolen der får optaget 9 ud af 10!

KORTERE KURSER KUNST & DESIGN

- S. 08 De 7 elementer i en god tegning
S. 08 Lær at tegne
S. 08 Sådan udvikler du din egen billedbog - skitser & story
S. 09 Lav din egen skitsebog - bogbinding
S. 09 Start din skitsebog - tegnedagbog
S. 09 Cyantopi med Katrine Lyck
S. 10 Tegning i dagtimerne
S. 11 Linoleumstrykværksted - eftermiddage
S. 11 Intro: Linoleumstryk for alle
S. 11 Monotopi med Katrine Lyck
S. 12 Grafisk tryk: collografi & chine collé
S. 12 Plantryk med xerolitografi
S. 13 Kom i gang med ollemaling
S. 14 Craftpsykologi: 1-dags workshop
S. 15 Maleri-mandage med Niels Frank
S. 15 Maleri-tirsdays med Niels Frank
S. 15 Abstrakt akvarel over levende model
S. 16 Grafisk laboratorium i efterårsferien
S. 16 Tegn dit eget eventyr - familiekursus i efterårsferien
S. 16 Plantecroquis - lær at tegne, hvad øjet ser
S. 17 Strik din egen taske - bæredygtigt og æstetisk strik
S. 17 Lær at snitte - en ske
S. 17 Lær at snitte - en skål

KURSER PÅ GODSBANEN

- S. 19 Tufting - lav dit eget tæppe eller billede
S. 19 Drejekursus for begyndere - hurtig intro
S. 19 Drejekursus for begyndere med glasering - weekend
S. 20 Sandstøbning - lær at støbe i sølv
S. 20 Lav dit eget smykke - 2 dage
S. 20 2 dage med voks og støb
S. 21 Organisk støb - støb med naturen
S. 21 Intro til smykker - lav din egen ring
S. 22 Kurinuki - håndbygget japansk keramik
S. 22 Modellerings teknik for begyndere
S. 22 Glasur for begyndere
S. 24 Lav din egen skammel i træ
S. 24 Shaper håndholdt CNC
S. 24 Plantefarvning - udforsk de mange muligheder
S. 25 Tryk med frugt og grønt
S. 25 Rammetryk
S. 25 Ecoprint - tekstil- og papirprint
S. 26 Bæredygtige collager - på lærreder af bogomslag
S. 26 Introduktion til tekstiltryk

FORSKOLE TIL DESIGN- & ARKITEKTSKOLER – FAGLIGHED & PERSONLIGHED

9 UD AF 10 KOMMER IND PÅ DESIGN- & ARKITEKTSKOLER VED GENNEM- FØRELSE AF 2 FORLØB PÅ VORES SKOLE

Vores skole er for dig, der vægter den højeste kvalitet og et seriøst, men uformelt studiemiljø, når du skal forberede dig til at søge arkitektskole, designskole, VIA Design & Business eller anden kreativ videreuddannelse. 9 ud af 10 af vores elever kommer ind på deres drømmestudie.

Varemærket er det gode håndværk (tegning, skitsering og proces) samt udvikling af dit helt eget og personlige form-sprog. Det har skabt skolens helt unikke resultater igennem mere end 20 år. På skolen underviser vi i følgende fag:

Klassisk håndværk

Du lærer at tegne og registrere, det du ser.

Rumlig skitsering

Du lærer at skitsere det du tænker i 3D.

Formudvikling

Du lærer at tegne dig frem til nye former.

Praktisk farvelære

Du lærer at visualisere dine idéer i forskellige farveteknikker.

Formgivning og modelbyg

Du lærer at visualisere dine idéer i 3D-form.

ÅBENT HUS:

Kom og se eleverne arbejde og mød underviserne.
29.08 // 26.09 // 31.10 // 28.11 // 05.12

Idéudvikling/designproces

Du lærer at styre din arbejdsproces

Eksperimenter

Du bliver i stand til konstant at finde nye veje.

Abstraktion

Du lærer at tænke og arbejde i abstrakt form.

Illustration, layout m.m.

Du lærer at udtrykke dig linjespecifikt.

Kunst, arkitektur og design

Du lærer at tage stilling til egne og andres værker.

HUSK: Du behøver ikke at have nogen tegnefærdigheder overhovedet for at gå på vores skole! Men engagement, nysgerrighed og åbenhed er vigtige egenskaber at have med i bagagen, da resultater jo ikke kommer af sig selv.

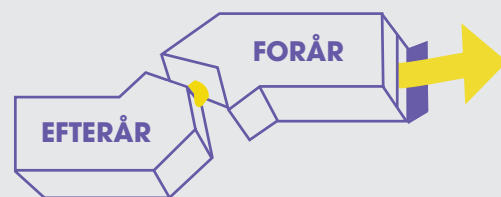
Du vil opleve et intenst, inspirerende studiemiljø, da vi kun søges af seriøse og målrettede unge. Du vil blive fulgt hele vejen af 2 faste lærere. Vi har arrangementer, hvor tidligere elever kommer på besøg og videregiver deres erfaringer til den "nye generation".

Skolen er kendt for, at eleverne klarer sig rigtig godt - når de er kommet ind på studie, men også efter endt videregående kreativ uddannelse.

Hos os finder du et meget engageret og intenst studiemiljø på en lille, uhøjtidelig og meget personlig skole. Vi bor i hjertet af Aarhus C - tæt på Latinerkvarteret og med bybusser lige til døren.

**SKOLESTART 2 GANGE OM ÅRET:
AUGUST og JANUAR.**

**VIL DU HAVE DEN ULTIMATIVE
FORBEREDELSE SÅ ANBEFALER VI
2 FORLØB MED START I AUGUST**



Tilmelding:

Send en mail til: post@kunstogdesign.dk eller læs mere på vores hjemmeside, hvor du finder priser og datoer for de forskellige forløb på skolen.

**Se mere på:
www.kunstogdesign.dk**

**- for dig der vil investere i det
bedste til din fremtid...**

**“KUNST & DESIGN ER
ET FÆLLESSKAB MED
ELEVER OG LÆRERE
OMKRING DET
KUNSTNERISKE.
HER ER DER
MULIGHED FOR AT
EKSPERIMENTERE
OG UDFOLDE
SIG KREATIVT”**



Ninna
Elev på Kunst & Design

FORSKOLEN



**DRØMMER DU OM AT
UDVIKLE DIG KREATIVT
- OG PERSONLIGT?**



**VIL DU GERNE
STYRKE DINE EVNER TIL AT
UDTRYKKE DIG VISUELT?**



**DRØMMER DU OM
AT BLIVE OPTAGET PÅ EN
KREATIV UDDANNELSE?**



GLIMT FRA SKOLEN

hvor 9 ud af 10 kommer gennem nåleøjet og ind på landets design- arkitektskoler



**SKOLESTART:
AUGUST OG
JANUAR**

Tilmelding:
post@kunstogdesign.dk

FOR DIG DER VIL INVESTERE I DET
ALLERBEDSTE TIL DIN FREMTID

TEGNING



K203 24E

DE 7 ELEMENTER I EN GOD TEGNING

Hvad enten du altid har tegnet meget eller er begynder, så kan en grundlæggende forståelse for design hjælpe dig til at skabe nye og spændende udtryk i din tegning. På dette kursus vil vi lege med streg, farve, kontrast og komposition. Herigennem lærer du om de 7 elementer i en god tegning, samt forskellige tilgange til tegning, inspireret af design-universet. Du kommer hjem med nye værktøjer til videreudvikling af dine tegninger.

Underviser: Line Høj Høstrup

Instagram: linehostrup

Mail: line@papertwinstudio.com

Dato: 14.09.2024

Tidspunkt: 09.00-14.30

Pris: 595 kr.

GODT AT VIDE

Du skal forvente en mindre ekstra udgift til fællesmaterialer.

K210 24E

LÆR AT TEGNE

Dette kursus er designet til dig, der ønsker at lære kunsten at tegne fra bunden. Uanset om du er komplet nybegynder eller har lidt erfaring, vil dette kursus give dig de grundlæggende færdigheder og teknikker til at mestre tegning. Gennem en kombination af instruktion, øvelser og praktisk arbejde vil du lære at observere, komponere og formidle dine idéer igennem tegninger. På kurset er du i erfarne tegnehænder og du vil komme omkring:

- Tegning & skitsering
- Skravering af form, lys og skygge
- Tegning af rum og byrum
- Tegning af opstillinger/objekter

Underviser: Fadavi

Mail: fadavi@fadaviart.dk

Dato: 25.09., 02.10., 09.10., 23.10., 30.10.

og 06.11.2024

OBS: Efterårsferie i uge 42

Tidspunkt: 19.00-21.45

Pris: 1275 kr.

GODT AT VIDE

Du skal forvente en mindre ekstra udgift til materialer.

K204 24E

SÅDAN UDVIKLER DU DIN EGEN BILLEDBOG - SKITSER & STORY

Har du lyst til at snuse til billedbørgernes magiske univers og prøve dig selv af inden for dette område? Så er dette kursus lige noget for dig! Vi kommer igennem hele processen fra idéudvikling, karakterdesign, storytelling og skitser. Dagene starter med et kort oplæg, efterfulgt af mindre opgaver og en eftermiddag med arbejdsro og fordybelse.

Kurset henvender sig både til begyndere og let-øvede, der gerne vil tegne og skrive fortællinger for de mindste.

Underviser: Line Høj Høstrup

Instagram: linehostrup

Mail: line@papertwinstudio.com

Dato: 05. og 06.10.2024

Tidspunkt: 09.00-14.30

Pris: 950 kr.

GODT AT VIDE

Du skal forvente en mindre ekstra udgift til fællesmaterialer.

KREATIV UDFOLDELSE I DEN GAMLE CHOKOLADEFABRIK



K206 24E

LAV DIN EGEN SKITSE- BOG - BOGBINDING

På kurset skal vi snuse til ægte bogbinding. Du kommer til at klippe, samle og sy en skitsebog, som du har mulighed for at give dit helt eget udtryk. Derudover kommer vi også til at folde vores egne små "zines", som er et spændende DIY-format for mange selvudgivne kunstnere. Kurset kan med fordel kombineres med Line Høj Høstrups kursus i "Start din skitsebog - tegnedagbog", hvor vi øver os i at skabe en god tegnerutine.

Underviser: Line Høj Høstrup

Instagram: linehostrup

Mail: line@papertwinstudio.com

Dato: 10.11.2024

Tidspunkt: 09.00-14.30

Pris: 595 kr.

GODT AT VIDE

Du skal forvente en mindre ekstra udgift til fællesmaterialer som papir mv.

K207 24E

START DIN SKITSEBOG - TEGNEDAGBOG

Hvis du savner at tegne mere til hverdag, så er dette kursus en god indgangsvinkel til nye gode tegneveraner for dig. Det er starten på et nyt personligt univers, hvor du kan slå dig løs med tegnestreger og løbende udvikle netop dit udtryk. Igennem små øvelser får du afprøvet forskellige tilgange til visuelt at kunne dokumentere hverdagens fortællinger.

Kurset kan med fordel kombinere med Line Høj Høstrups kursus i "Lav din egen skitsebog - bogbinding".

Underviser: Line Høj Høstrup

Instagram: linehostrup

Mail: line@papertwinstudio.com

Dato: 24.11.2024

Tidspunkt: 09.00-14.30

Pris: 595 kr.

GODT AT VIDE

Du skal forvente en mindre ekstra udgift til fællesmaterialer som papir mv.

K855 24E

CYANOTYPI MED KATRINE LYCK

På dette kursus får du forståelse af de mange muligheder indenfor cyanotypi - også kaldet blåtryk. Der vil være rig mulighed for kreativitet og for at blande forskellige teknikker: fotos, objekter samt tegning. Vi gennemgår metoder til spændende opbygninger af billeder, eksperimenterer med tekstiler og bruger en række forskellige midler til at tone. Vi blander selv væsken og bruger sollyset til fremkaldelse, så det er noget man også kan arbejde videre med derhjemme.

Kurset er både for begyndere og øvede.

Underviser: Katrine Lyck

Instagram: katlyck

Mail: katlyck@gmail.com

Dato: 31.08. og 01.09.2024

Tidspunkt: 10.00-15.30

Pris: 1250 kr.

GODT AT VIDE

Du skal forvente en ekstra udgift til materialer på ca. 150 kr.

K201 24E

TEGNING I DAGTIMERNE

Et længere tegnekursus i dagtimerne, der kommer omkring tegning fra flere forskellige vinkler. Vi begynder med klassiske tegneteknikker, som skitsering, proportioner, komposition og skravering, men kommer også omkring mere ekspressive og personlige måder at tegne på. Du lærer også at gøre tegningen udtryksfuld og spændende, og afprøve mange forskellige teknikker, der hver især giver forskellige stemninger. Du får tid til både langsomme, indfølelsefulde studier og hæsblæsende impulsive tegninger. Vi tegner bl.a. efter genstande, natur, mennesker og ansigter. Undervejs berører vi evt. andre materialer som f.eks. kridt, farveblyanter eller akvarel, men vægten er på tegning med blyant. Kurset henvender sig både til begyndere og mere øvede tegnere.

Dette kursus foregår på Fjordsgade Skole.

Underviser: Junie Bro-Jørgensen
Mail: info@junie.dk

Dato: 19.09., 26.09., 03.10., 10.10., 24.10., 31.10., 07.11.,
*14.11., 21.11., 28.11., 05.12.2024.
OBS: Efterårsferie i uge 42

Dato med * markerer mødegang uden underviser, hvor du har mulighed for, i et fællesskab med de andre på kurset, at arbejde videre på oplægget fra forrige undervisningsgang.

Tidspunkt: 09.30-12.15
Efter endt undervisning har du mulighed for at blive og fordybe dig på basis af dagens oplæg indtil kl. 17.00.

Pris: 1875 kr. (1575*)
(* = Rabat til studerende, arbejdsledige og pensionister bosat i Aarhus Kommune: Tilmeld dig online og betal fuld pris, send os din dokumentation for rabat på mail post@kunstogdesign.dk. Herefter refunderer vi rabat-beløbet efter kommunens gældende fakster.

GODT AT VIDE

Du skal forvente en ekstra udgift til fællesmaterialer på ca. 100 kr., der afregnes direkte med underviser ved kursusstart.





FLERE KURSER

LINOLEUMSTRYK-VÆRKSTED EFTERMIDDAGE

På disse værkstedseftermiddage har du en unik mulighed for at få vejledning og sparring til dit personlige linoleumstryk-projekt. Har du allerede kendskab til teknikkerne, men mangler du adgang til en trykpresse? Har du tidligere prøvet lidt kræfter med linoleumstryk og har du nu lyst til at komme videre med dit helt eget projekt? Eller har du tegninger liggende, måske fra et croquis-kursus, som du gerne vil forvandle til grafiske plakater? Uanset din baggrund, så står underviser Louise Østergaard til rådighed for personlig vejledning og sparring, så du får hjælp til at komme videre.

Underviser: Louise Østergaard
Instagram: loek.art
Mail: louise-1995@hotmail.com

K921 24E 24.09.2024
K922 24E 08.10.2024
K923 24E 12.11.2024

Tidspunkt: 16.00-18.45
Pris 425 kr.

GODT AT VIDE

Du skal forvente en ekstra udgift til materialeforbrug, der afregnes individuelt.

FLERE KURSER

INTRO: LINOLEUMSTRYK FOR ALLE

Har du lyst til at kaste dig ud i linoleumstrykernes farverige univers og smittes med glædes ved at arbejde med grafisk tryk? Så er dette kursus lige noget for dig! Her får du en introduktion til arbejdet med linoleumssnit og du kommer igennem alle dele af processen: Idégenerering, snittearbejdet og sværtearbejde. Du får sparring af underviseren hele vejen og sidst på dagen vil du stå med dit helt egen linoleumstryk.

Underviser: Louise Østergaard
Instagram: loek.art
Mail: louise-1995@hotmail.com

K924 24E 26.10.2024
K925 24E 30.11.2024

Tidspunkt: 09.00-14.30

Pris 650 kr.

GODT AT VIDE

Kursusprisen er inklusiv startpakke i farver og et stk. A4-linoleum, men du skal forvente en mindre ekstra udgift til papir samt andre småting udover farver m.m.

K857 24E

MONOTYPI MED KATRINE LYCK

Monotypi er en grafisk trykmetode med et hav af muligheder for at opbygge billeder. Der er teknikker for malere, tegnere og dem, der er til collage og stencils. Man kan opnå smukke strukturer direkte fra blade, tekstiler, plastik og meget mere, som kan bygges op til både figurative og abstrakte billeder. Vi vil gennemgå de forskellige teknikker og hvordan de kan blandes. Kurset vil give dig nye værktøjer til at skabe liv og leg i dine værker og åbne op for helt nye måder at tilgå det visuelle univers. Vi bruger grafikpresse, men vi vil også gennemgå teknikker, som du kan bruge derhjemme uden en presse. Kurset er velegnet for både øvede og uøvede tegnere, malere og andre kreative.

Underviser: Katrine Lyck
Instagram: katflyck
Mail: katflyck@gmail.com

Dato: 02.11. og 03.11.2024
Tidspunkt: 10.00-15.30

Pris: 1250 kr.

GODT AT VIDE

Du skal forvente en ekstra udgift til materialer på ca. 150 kr.

GRAFISK TRYK - MASSER AF MULIGHEDER



K850 24E

GRAFISK TRYK: COLLOGRAFI & CHINE COLLÉ

Vi benytter os af Tetra Pak emballage samt falseæskekarton, hvorpå vi ridser motiv, klipper og viderebehandler det til grafisk "drypoint" dybtryk. Der er mulighed for at opdele motiv og trykke med flere farver, samt unikas med skabeloner, baggrunde og meget mere. De grafiske tryk kan kombineres med chine collé, som er en teknik, hvor silkepapir limes og trykkes med motivet.

Underviser: Verner Brems

Mail: vernerbrems@vernerbrems.dk

Dato: 28.09.2024

Tidspunkt: 10.00-15:30

Pris: 595 kr.

GODT AT VIDE

Du skal forvente en ekstra udgift på ca. 60 kr til fællesmaterialer. Du kan lave op til otte tryk på kurset.

K851 24E

PLANTRYK MED XEROLITOGRAFI

Plantryk kan være forskellige typer grafiske teknikker, men her arbejder vi med xerolitografi, hvor vi bruger fotokopieringsproces med et lånt princip fra litografien. Vi afprøver teknikken først med collage, og idéudvikler så egne motiver til tryk. Vi arbejder med flere tryk og motiver i forskellige farver, samt unika tryk med skabeloner, baggrunde og meget andet. Der duppes med svampefarve på motivet, der forinden er bearbejdet med flydende gummiarabicum. Til sidst trykkes det i grafikpressen på kobbertrykspapir – enten som plakat eller postkort.

Underviser: Verner Brems

Mail: vernerbrems@vernerbrems.dk

Dato: 09.11.2024

Tidspunkt: 09.00-14:00

Pris: 575 kr.

GODT AT VIDE

Du skal forvente en ekstra udgift på ca. 60 kr til fællesmaterialer. Du kan lave op til otte tryk på kurset.

K819 24E

KOM I GANG MED OLIEMALING

Her kan du lære at male med oliefarver – og endda helt uden brug af opløsningsmidler. På dette begynderkursus vil du lære teknikker til at bruge oliefarverne og kende dette områdes helt specielle karakteristika. Du lærer at blande farver, opbygning af lag, penselføring, farveteori og meget mere.

Der er primært fokus på, at du bliver fortrolig med brugen af oliefarver til dit maleri. Vi arbejder derfor med at overføre motiverne så nemt som muligt, så det kræver ikke særlige tegnefærdigheder at deltage. Du lærer, hvordan du kan arbejde med at male lys, skygge, dybde og lag i opbygningen af dit oliemaleri. Din underviser tager forskellige motiver med, som du kan arbejde med bl.a. portrætter, natur m.v. og du kan også selv vælge motiver sidst i forløbet. Dette er et begynderkursus, og der er intet krav om tidligere erfaring med maleri. Kurset er også velegnet for akrylmalere, der gerne vil prøve kræfter med – og lære teknikkerne bag – giffri olie-maling. Dette kursus foregår på Fjordsgade Skole.

Underviser: Junie Bro-Jørgensen

Mail: info@junie.dk

Dato: 23.10., 30.10., 06.11., 13.11. og 20.11.2024

Efter endt undervisning har du mulighed for at blive og fordybe dig på basis af dagens oplæg indtil kl. 17.00.

Tidspunkt: 09.30 - 14.05

Pris: 1250 kr. (1100*)

(*) = Rabat til studerende, arbejdsledige og pensionister bosat i Aarhus Kommune. Tilmeld dig online og betal fuld pris, send os din dokumentation for rabat på mail post@kunstogdesign.dk. Herefter refunderer vi rabat-beløbet.

GODT AT VIDE:

Du skal forvente en ekstra udgift til fællesmaterialer på ca. 250 kr.

Du behøver således ikke selv købe oliefarver før du har prøvet det af på kurset.



FLERE KURSER

CRAFT PSYKOLOGI: 1-DAGS WORKSHOP

Kender du oplevelsen af, at tiden forsvinder og dit humør lysnes, når du skaber noget med dine hænder? Vil du vide mere om hvorfor og hvordan du bevidst kan øge din psykiske sundhed, ved at prioritere tid til det du brænder for at lave?

Denne medindragende workshop vil give dig et Craft-psykologisk perspektiv på hvordan du kan få skabende processer, kreativitet og art-craft ind i din hverdag, så du kan forme dit helt eget flowskabende afspændingsrum, der fremmer livsglæde, trivsel og mentalt velvære. På workshopdagen får du en grundlæggende introduktion til teorien bag Craft-psykologi samt inspiration til, hvordan du via konkrete øvelser, kan udforske og bruge de flow- fremmende muligheder i at arbejde med art-craft bl.a. viklebilleder, mindful tegning og intuitiv collage, f.eks. i en skitsebog, som du altid kan have med dig.

Benedicte Besenbacher er kunstner, skolepædagog og erfaren billedkunstlærer, med videreuddannelse i Craft-psykologi og skabende processer.

Underviser: Benedicte Besenbacher

E-mail: bdicte75@hotmail.com

K306 24E 29.09.2024

K307 24E 17.11.2024

Tidspunkt: 10.00-15.30

Pris: 375 kr.

GODT AT VIDE

Du skal forvente en ekstra udgift til materialer på ca. 75 kr. Medbring selv limstift, saks, kuglepen/ filtpen og evt. lidt personlige collagematerialer, eller små mindetegning fra gemmerne.





K820 24E

MALERI-MANDAGE MED NIELS FRANK

Workshop/studiecirkel med oplæg, debat og undervisning. Vi undersøger maleriets muligheder gennem analyse af forskellige strategier i maleprocessen. Eksempler fra kunsthistorien vil indgå sammen med fælles opgaver og individuel vejledning. Vi har fokus på det personlige maleriske udtryk, herunder supervision i forhold til dine egne malerier.

Dette kursus foregår på Fjordsgade Skole.

Underviser: Billedkunstner Niels Frank
E-mail: nielsfrank46@gmail.com

Dato: *02.09., 09.09., *16.09., *23.09.,
30.09., *07.10., *21.10., *28.10.,
04.11., *11.11., 18.11., *25.11.,
02.12., *09.12., *16.12.2024
(* = undervisning med lærer.
Obs. Efterårsferie i uge 42

Tidspunkt: 09.30-13.30 med lærer.
Herefter har man mulighed for at arbejde videre selv til kl. 17.00.

Pris: 3350 kr. inkl. Materialer
10 mødegange med lærer.

K830 24E

MALERI-TIRSDAGE MED NIELS FRANK

Workshop/studiecirkel med oplæg, debat og undervisning. Vi undersøger maleriets muligheder gennem analyse af forskellige strategier i maleprocessen. Eksempler fra kunsthistorien vil indgå sammen med fælles opgaver og individuel vejledning. Vi har fokus på det personlige maleriske udtryk, herunder supervision i forhold til dine egne malerier.

Dette kursus foregår på Fjordsgade Skole.

Underviser: Billedkunstner Niels Frank
E-mail: nielsfrank46@gmail.com

Dato: *03.09., 10.09., *17.09., *24.09.,
01.10., *08.10., *22.10., *29.10.,
05.11., *12.11., 19.11., *26.11., 03.12.,
*10.12., *17.12.2024
(* = undervisning m/lærer)
Obs. Efterårsferie i uge 42

Tidspunkt: 09.30-13.30 med lærer.
Herefter har man mulighed for at arbejde videre selv til kl. 17.00.

Pris: 3350 kr. inkl. Materialer
10 mødegange med lærer.

FLERE KURSER

PLANTECROQUIS – LÆR AT TEGNE, HVAD ØJET SER

Vi tegner planter, blomster og vækster, både hurtigt under tidspres og langsomt i intens fordybelse. Ved hjælp af øvelser, der træner vores syn, og kreative ben-spænd, der frigør os fra vores kognitive begrænsninger, skal vi træne vores evne til at tegne det, øjnene ser. Vi arbejder primært med den præcise, registrerende streg og lader vores tegninger vokse organisk frem. I løbet af kurset vil du opleve, hvordan planten foran dig pludselig har en masse detaljer og former, som du måske aldrig har lagt mærke til før! Alle kan være med uanset niveau og tidligere tegneerfaringer.

Underviser: Tine Kaag Raun
Instagram: tinekaagraun
Mail: mail@tinekaagraun.dk

K750 24E 15.09.2024

K751 24E 27.10.2024

Tidspunkt: 10.00-15.30

Pris: 650 kr.

GODT AT VIDE

Du skal forvente en mindre ekstra udgift til fællesmaterialer på ca. 50-75 kr.

KURSER I EFTERÅRSFERIEN



K856 24E

GRAFISK LABORATORIUM I EFTERÅRSFERIEN

Monotypi, collografi og radering. På dette kursus undersøger og arbejder vi med at blande forskellige grafiske teknikker. Du vil få en introduktion til monotypi, collografi og radering, og til hvordan vi kan blande teknikkerne. Vi arbejder med collage, skabeloner, tegning og masser af teksturer - alt sammen indenfor grafikken. Du vil blive guidet gennem de forskellige trin og hvordan billedet kan opbygges harmonisk, men der vil også blive tid til eksperimenter - der er nemlig et hav af muligheder for at kombinere teknikkerne. Kurset åbner op for nye tilgange til billedskabning. Alle er velkomne!

Underviser: Katrine Lyck
Instagram: kattyck
Mail: kattyck@gmail.com

Dato: 14.10., 15.10., 16.10. og 17.10.2024
Tidspunkt: 10.00-15.30

Pris: 1975 kr. (*)
*Rabat til studerende, arbejds ledige og pensionister bosat i Aarhus Kommune, læs mere ved online til melding.

GODT AT VIDE

Du skal forvente en ekstra udgift til materialer på ca. 250 kr.



K205 24E

TEGN DIT EGET EVEN- TYR - FAMILIEKURSUS I EFTERÅRSFERIEN

Elsker du at tegne sjove væsner og fantastiske historier? Dette er et kursus for børn og forældre, der har lyst til at tegne sammen og lege med eventyrernes magiske verden. Vi kommer igennem hele processen fra idéudvikling, karakterdesign, storytelling og skitser. Dagen kommer til at starte med et lille oplæg om hvordan vi fortæller historier, efterfulgt af mange små opgaver, hvor man kan slippe fantasien løs.

Underviser Line Høj Høstrup vandt Pingprisen i 2022.

Underviser: Line Høj Høstrup
Instagram: linehostrup
Mail: line@papertwinstudio.com

Dato: 20.10.2024
Tidspunkt: 09.00-14.30

Pris: 475 kr.

GODT AT VIDE

Prisen er pr. deltager uanset alder. Du skal forvente en mindre ekstra udgift til fællesmaterialer.



K840 24E

ABSTRAKT AKVAREL OVER LEVENDE MODEL

Vi arbejder med abstrakte øvelser, blind-akvarel og levende model. undersøger bl.a. huden, bevægelsen, stemningen, det flydende, konsistensen og pigmenterne. Kurset er både for dig, som har malet akvarel eller tegnet croquis før og som har lyst til at blive udfordret på farver og felter. Men også for dig som blot er nysgerrig og har mod på at kaste dig ud i abstrakt akvarel. Undervisningen er baseret på utallige øvelser, eksperimenter og forsøg med forskellige teknikker. Der er daglig billedgennemgang med feedback.

Underviser: Tine Hind
Mail: tinehind@gmail.com

Dato: 14.10., 15.10., 16.10., 17.10 og 18.10.2024
Tidspunkt: 10.00-15.30

Pris: 1975 kr. (*)
*Rabat til studerende, arbejdsledige og pensionister bosat i Aarhus Kommune, læs mere ved tilmelding online.

GODT AT VIDE

Du skal forvente en ekstra udgift til model på ca. 500 kr. samt udgift til papir, som du selv skal indkøbe.



K521 24E

STRIK DIN EGEN TASKE - BÆREDYGTIGT OG ÆSTETISK STRIK

På denne workshop får du mulighed for at strikke designer Anne Sofie Sørensens taskedesign "Dagmar mini" med "garn" du selv lavet af tekstilrester. Vi bruger vores garnrester, gavebånd og snorer eller upcycler tekstiler ved at klippe dem om til strimler af "garn", som du derefter kan strikke med. Du vælger selv hvilke farver du helst vil bruge til at skabe din upcycledede taske. Undervejs taler vi også om bæredygtighed, æstetik og strikkebranchens udvikling.

Anne Sofie Sørensen er uddannet fashiondesigner fra Designskolen Kolding. Hun deler ud af sit strikkeeventyr på instagram @annesofiesrensen, hvor hun til dagligt laver både strikkeopskrifter og strikeworkshops.

Underviser: Anne Sofie Sørensen
Instagram: annesofiesrensen

Dato: 07.11.2024

Tidspunkt: 15.30-17.30

Pris: 50 kr.

GODT AT VIDE

Medbring rundpind 8, 9 eller 10 mm, 80 cm, samt garn- og tekstilrester (gamle lagner, pudebetræk, duge, stofrester osv.)



K514 24E

LÆR AT SNITTE - EN SKE

På dette kursus lærer du at forvandle et stykke træ til en ske. Du får undervisning i brug af økse, kniv, sav og skekniv, alt sammen håndholdt og manuelt værktøj. I løbet af kurset vil vi tale om hvilke træsorter, der egner sig til grøn sløjd, hvilket værktøj man behøver og hvordan man sliber det op. Du lærer helt konkret:

- 3 snitteteknikker, der vil hjælpe dig bearbejde træet bedre
- At formgive og tænke både æstetisk og praktisk
- At tørre og færdigbehandle
- At arbejde med træet og bruge dets form og kvaliteter.

Dette kursus er til dig, der gerne vil introduceres til snitning og lære teknikker til at kunne gøre det på egen hånd efterfølgende.

Underviser: Emil Steffensen
Mail: emillildballe@gmail.com

Dato: 12.10.2024

Tidspunkt: 11.00-15.35

Pris: 450 kr.

GODT AT VIDE

Du skal forvente en ekstra udgift til materialer på ca. 100 kr.



K515 24E

LÆR AT SNITTE - EN SKÅL

På kurset lærer du at forvandle et stykke træ til en skål. Du får undervisning i brug af økse, kniv, sav og skekniv, alt sammen håndholdt og manuelt værktøj. I løbet af kurset vil vi tale om hvilke træsorter, der egner sig til grøn sløjd, hvilket værktøj man behøver og hvordan man sliber det op. Du lærer helt konkret:

- 3 snitteteknikker, der vil hjælpe dig bearbejde træet bedre
- At formgive og tænke både æstetisk og praktisk
- At bruge økse til grovarbejdet
- At gøre det grove arbejde med økse og trængsel
- At tørre skålen og færdigbehandle den

Dette kursus er til dig, der gerne vil introduceres til snitning og lære teknikker til at kunne gøre det på egen hånd efterfølgende.

Underviser: Emil Steffensen
Mail: emillildballe@gmail.com

Dato: 25.11.2024

Tidspunkt: 17.00-21.35

Pris: 450 kr.

GODT AT VIDE

Du skal forvente en ekstra udgift til materialer på ca. 100 kr.

TILMELD DIG DIT NÆSTE KREATIVE KURSUS PÅ WWW.KUNSTOGDESIGN.DK

FIND OS

Se www.kunstogdesign.dk under "kreative kurser". Her kan du tilmelde dig alle holdene, hvis der er ledige pladser. Er holdet overtegnet, står der "fyldt" på holdet, og du kan ikke tilmelde dig.

INFO OTTE DAGE FØR

Efter tilmelding og betaling via vores hjemmeside får du straks en kvittering på at du er tilmeldt.

OBS: Du hører IKKE mere fra os før otte dage før kursusstart. Du modtager en mail om, hvorvidt holdet kører eller evt. bliver aflyst pga for få tilmeldte.

VENTELISTE

Fremgår det af hjemmesiden, at holdet er fyldt, kan du på hjemmesiden skrive dig på venteliste. Så kontakter vi dig, hvis der bliver en ledig plads.

LOVGIVNING

Kurserne afholdes under Folkeoplysningsloven. Der kan dog være undtagelser.

UDENBYS KURSISTER - FULDT CPR.

Det er nødvendigt at udenbys kursister, der deltager på vores hold angiver FULDT CPR-nummer for at tilmelding er gældende.

PARKERING

Skolen har ingen private parkeringspladser. Vi bor i Aarhus C med de sædvanlige udfordringer med hensyn til parkering. Nogle steder kan man være heldig at finde p-pladser i gåafstand til skolen, og ellers må vi henvise til betalingsparkering. Husk det er gratis at parkere i Aarhus C om søndagen.

RABAT - BORGERE I AARHUS KOMMUNE

Taksten reguleres af Aarhus Kommune. På hold, hvor samtlige undervisningstimer afvikles inden kl. 18.00, er det muligt at få en reduceret pris for følgende grupper: Pensionister, studerende, førtidspensionister og arbejdsledige og øvrige uden indtægt. OBS. Det gælder KUN for borgere i Aarhus Kommune. Der er mulighed for rabat efter kommunens taktster; maks. ni timer pr. uge.

REFUSION AF EVT. RABATTER

1. Tilmeld og betal først den fulde kursuspris og sæt kryds i feltet ved tilmelding.
2. Herefter sender du os en mail på post@kunstogdesign.dk. I mailen bedes du vedlægge dokumentation på, at du er berettiget til rabatten (fx kopi af log-in på Jobcenter, hvis du er arbejds-

ledig). Angiv dit reg.nr. og kontonummer. Vi overfører inden otte dage efter modtagelse.


HANDELSBETINGELSER

Du kan framelde dig op til 14 dage før kursusstart og få dit kursusgebyr retur. Vi fratrækker dog et administrationsgebyr på 250 kr. ved en sådan refusion. Send os en mail og dit kontonummer, så ordner vi det indenfor 5 arbejdsdage.

OBS: Dette gælder kun alle vores kortere kreative kurser. Der er andre regler for forskolen og ved tilmelding til HF Kunst & Design.

GDPR

Du finder vores GDPR-politik på hjemmesiden.





G310 24E

TUFTING - LAV DIT EGET TÆPPE ELLER BILLEDE

Kunne du tænke dig at prøve at tufte dit helt eget unikke tæppe? Vi mødes over 3 gange, hvor du først får en grundig introduktion til værktøjet og laver et lille tæppe for at øve teknikkerne. Derefter planlægger vi et større projekt, som du kan arbejde på resten af kurset og til sidst får du dit helt eget unikke tæppe eller billede med hjem. Vi arbejder med Danella-nålen samt punchneedle, så der er mulighed for at tilføje spændende effekter. Desuden bruger vi rest- og genbrugsgarn. Har du selv restegarn i gemmerne, så det gerne med! Kurset er for alle og kræver ingen tidligere erfaring.

Underviser: Jane Langkilde Madsen

Instagram: jane_langkilde

Dato: 10.11., 17.11. og 24.11.2024

Tidspunkt: 11.30-14.15

Pris: 925 kr.

GODT AT VIDE

Du skal forvente en ekstra udgift til materialer på ca. 200 kr.

FLERE KURSER

DREJEKURSUS FOR BEGYNDERE - HURTIG INTRO

Kort introduktion til drejeteknikker: Ælte luft ud af leret, centrere på drejeskiven, optræk, formgivning samt forskellige greb og håndstillinger. Undervisningen vil foregå på egen drejeskive med fælles demonstrationer og individuel vejledning.

FLERE KURSER

G744 24E Lørdag 17.08.2024

G745 24E Søndag 18.08.2024

G746 24E Lørdag 31.08.2024

G747 24E Søndag 08.09.2024

G748 24E Lørdag 21.09.2024

G749 24E Fredag 18.10.2024

G750 24E Lørdag 19.10.2024

G751 24E Lørdag 09.11.2024

G752 24E Lørdag 23.11.2024

G753 24E Søndag 15.12.2024

Tidspunkt: 09.15-12.55

Pris: 625 kr.

GODT AT VIDE

Du skal forvente en ekstra udgift til materialer på ca. 40-50 kr. for ler. Ønsker du senere at få dine ting forglædet, skal du påregne udgifter hertil og egen opfølgning på værkstedet.

FLERE KURSER

DREJEKURSUS FOR BEGYNDERE MED GLASERING - WEEKEND

På dette kursus vil du blive meget klogere på ler og drejeskiven. Du lærer drejning og afdrejning på de første to kursusdage, hvor vi arbejder med de grundlæggende drejeteknikker: Centrering, optræk samt afdrejning. Den sidste kursusdag arbejder vi med glasering og aftaler her nærmere om efterfølgende afhentning af dine ting.

FLERE KURSER

G770 24E Lørdag 24.08.2024

Søndag 25.08.2024

+ Søndag 22.09.2024

G771 24E Lørdag 14.09.2024

Søndag 15.09.2024

+ Søndag 06.10.2024

G772 24E Lørdag 28.09.2024

Søndag 29.09.2024

+ Søndag 20.10.2024

G773 24E Lørdag 12.10.2024

Søndag 13.10.2024

+ Søndag 03.11.2024

Pris: 1350 kr.

GODT AT VIDE

Du skal forvente materialeudgifter ud over kursuspriis på ca. 50-75 kr. for ler. Alt efter hvor mange emner du vil glasere, vil der blive individuelt påregnet udgifter til 2 brændinger.

GODSBANENS SMYKKEVÆRKSTED



FLERE KURSER

SANDSTØBNING - LÆR AT STØBE I SØLV

Lær om den ældgamle støbetradition; Sandstøbning, hvor man tager et aftryk i sand og støber i sølv. På kurset gennemgår vi processen for sandstøbning, hvor du lærer at lave en slip-form i sand, smelte dit metal og støbe en ring eller et vedhæng. Efterfølgende introduceres du for nogle af de værktøjer, du kan bruge til at forvandle dit støb til et færdigt smykke og du får mulighed for at arbejde videre med dit støb. Du vil undervejs få personlig sparring og vejledning til dit specifikke projekt.

Underviser: Louise Andersen
Instagram: aurelialimited

FLERE KURSER

G935 24E 25.09.2024
G936 24E 04.12.2024

Tidspunkt: 17.00-20.40

Pris: 850 kr.

GODT AT VIDE

Du skal forvente en ekstra udgift til materialer på ca. 300 kr.

G920 24E

LAV DIT EGET SØLV- SMYKKE - 2 DAGE

Et unikt intro-forløb for dig, der er begynder, og ønsker at have ekstra tid til at fordybe dig og udforske din kreativitet indenfor guldsmedefaget. På dette udvidede intro-kursus får du, over to mødegange, en grundig introduktion til de klassiske grundteknikker og værktøjer. Vi gennemgår øvelser i at save, file, lodde, forme, præge og efterbehandle sølv og andre ædelmetaller. Du får personlig vejledning under hele forløbet og har god tid til at færdiggøre dit smykke, som kan bestå af både sølvplade og sølvtråd. Kurset giver dig adgang til at benytte Godsbanens smykkeværksted efterfølgende.

Underviser: Louise Andersen
Instagram: aurelialimited

Datoer: 13.11. og 20.11.2024

Tidspunkt: 17.00-20.40

Pris: 1450 kr.

GODT AT VIDE

Du skal forvente en ekstra udgift til materialer på ca. 200 kr.

G938 24E

2 DAGE MED VOKS OG STØB

En unik mulighed for at udvide din horisont indenfor støbning over to mødegange: Lær at arbejde med juvelérvoks og støb herefter dit eget design i sølv. Første dag får du introduktion til voksmodellering, hvor du udformer en massiv ring eller vedhæng, som du efterfølgende kan støbe. Vi går i dybden med forskellige teknikker og værktøjer og du får mulighed for at fordybe dig i dit helt eget design, hvortil du får personlig hjælp og vejledning. Anden dag lærer du at sandstøbe, hvor du laver en slip-form i sand, smelter dit metal og støber din voksmodel. Efterfølgende introduceres du til nogle af de værktøjer, du kan bruge til at forvandle dit støb til et færdigt smykke.

Underviser: Louise Andersen
Instagram: aurelialimited

Datoer: 23.10. og 30.10.2024

Tidspunkt: 17.00-20.40

Pris: 1450 kr.

GODT AT VIDE

Du skal forvente en ekstra udgift til materialer på ca. 350 kr.



G939 24E

ORGANISK STØB – STØB MED NATUREN

Lær at støbe unikke organiske former i sølv med hjælp fra naturens elementer. Der bliver mulighed for at afprøve flere forskellige typer medier at støbe i, f.eks. vand, salt og kikkærter. Herefter udvælges det støb, som du vil omdanne til et smykke. Du vil blive introduceret for de begynder teknikker, som du skal bruge for at kunne færdiggøre dit smykke, heriblandt lodning, tilretning og polering. På dette kursus er der mulighed for at omsmelte dit eget sølv eller guld eller du kan købe materialer på kursusdagen.

Underviser: Louise Andersen
Instagram: aurellalimited

Dato: 27.11.2024

Tidspunkt: 17.00-20.40

Pris: 850 kr.

GODT AT VIDE

Du skal forvente en ekstra udgift til materialer på ca. 250 kr.



FLERE KURSER

INTRO TIL SMYKKER - LAV DIN EGEN RING

Dette er et intro-kursus til Godsbanens smykkeværksted, som giver dig mulighed for at benytte det unikke værksted efterfølgende. Lær at komme i gang med at lave fine smykker i sølv på begynderniveau. På kurset gennemgår vi de klassiske grundteknikker inden for guldsmedefaget såsom at save, file, lodde og efterbehandle sølv og andre ædelmetaller. Du får personlig vejledning til at udforme din egen ring i sølv, samt introduktion til de teknikker du skal bruge for at færdiggøre dit smykke.

Underviser: Louise Andersen
Instagram: aurellalimited

FLERE KURSER

G911 24E 11.09.2024

G912 24E 18.09.2024

G913 24E 09.10.2024

Tidspunkt: 17.00-20.40

Pris: 850 kr.

GODT AT VIDE

Du skal forvente en ekstra udgift til materialer på ca. 100 kr.

KERAMIK OG HÅNDVÆRK - ALLE KAN LÆRE NOGET NYT



G760 24E

KURINUKI - HÅNDBYGGET JAPANSK KERAMIK

Kurinuki er en traditionel japansk metode til formgivning af ler. Med ganske få redskaber skærer vi thekopper og skåle ud af leret, på samme måde som en stenhugger hugger sin skulptur fri af stenen. Metoden er enkel, intuitiv og ganske meditativ. De første to dage arbejder vi med at formgive fod, yderside og inderside. Den sidste dag arbejder vi med at udvælge glasurer, som arbejder optimalt på vores smukt facetterede thekopper og skåle. Du kommer hjem med din egen lille serie af 3-6 smukke håndbyggede emner. Alle kan lære Kurunuki-teknikken uanset tidligere kendskab til ler.

Underviser: Nynne Hoe
Instagram: nynnehoe
Mail: nynneshoe@gmail.com

Dato: Lørdag 26.10.2024
Søndag 27.10.2024
+ Søndag 08.12.2024

Tidspunkt: 09.15-12.55

Pris: 1350 kr.

BEMÆRK

Du skal forvente en ekstra udgift til materialer på ca. 40-50 kr. Alt efter hvor mange emner du vil glasere, vil der blive individuelt påregnet udgifter til 2 brændinger.

G761 24E

MODELLERINGSTEKNIK FOR BEGYNDERE

På dette modelleringskursus for begyndere, får du en introduktion til hvordan du kan formgive dine helt egne unikke kopper og skåle med simple modellerings teknikker. Du kan f.eks. lave din helt egen unikke kaffekop eller morgenmadsskål. Du vil også få en grundlæggende introduktion til hvordan du kan sætte dit eget personlige præg på din skål / kop med f.eks. dekorationer, en hank eller en fin fod. Efter kurset kan du selv arbejde videre med teknikkerne, enten derhjemme, eller i keramikværkstedets åbne værkstedstid.

Underviser: Annika Hviid
Mail: annikahviid@gmail.com

Dato: 16.11.2024

Tidspunkt: 09.15-12.55

Pris: 625 kr.

GODT AT VIDE

Du skal forvente en ekstra udgift til materialer på ca. 40-50 kr. Brænding og glasering er ikke en del af dette kursus. Ønsker du senere at få dine ting forglødet, skal du påregne ekstra udgifter hertil og egen opfølgning på værkstedet.

G762 24E

GLASUR FOR BEGYNDERE

Vi skal bl.a. kigge på typiske fejl og faldgruber ved glasering, undersøge diverse glasur-udtryk og i fællesskab gennemgå forskellige teknikker. Du skal selv medbringe nogle små / mellemstore allerede forglødte emner, som er lavet i ler fra Godsbanens Keramikværksted. Du kan forvente at glasere minimum ét emne, og måske flere, i løbet af kurset, alt afhængig af hvilke teknikker du vælger. Dette begynderkursus er oplagt for dig, der er tidligere kursist eller bruger af Godsbanens Keramikværksted, og som gerne vil blive mere sikker i at tilgå Keramikværkstedets glasurer.

Underviser: Annika Hviid
Mail: annikahviid@gmail.com

Dato: 14.12.2024

Tidspunkt: 09.15-12.55

Pris: 625 kr.

GODT AT VIDE

Glasur og brænding er ikke inkluderet i prisen. Alt efter hvor mange emner du vil glasere, vil der blive individuelt påregnet udgifter til glasur og 1 brænding.





FLERE KURSER

LAV DIN EGEN SKAMMEL I TRÆ

Her får du vejledning og instruktion i grundlæggende træarbejde. Alle deltagerne laver den samme fine skammel efter en fast model. Modellen er valgt ud, at du kommer omkring helt centrale snedkerdiscipliner og bliver du med en mangfoldighed af maskiner og værktøjer: Rundsav, afretter, tykkelseshøvl, fræser m.m. Skammen kan du selvfølgelig tage med hjem! Alle er velkomne – med eller uden tidligere erfaringer med træ.

OBS: Det er ikke muligt at lave en anden type skammel, men du kan bagefter arbejde videre med egne projekter og designs på Træværkstedet.

Underviser: Lene Kristensen

FLERE KURSER

G201 24E 24. og 25.08.2024

G202 24E 28. og 29.09.2024

G203 24E 26. og 27.10.2024

Tidspunkt: 10.00 – 15.00

Pris: 1295 kr.

GODT AT VIDE

Af sikkerhedsmæssige årsager foregår undervisningen udelukkende på dansk. Du skal forvente en ekstra udgift til materialer på ca. 150 kr.

FLERE HOLD

SHAPER HÅNDHOLDT CNC

Kom og lav nye køkkenlåger eller lækre træsamlinger. Nu kan du lære at bruge SHAPER ORIGIN. Når du har gennemført kurset har du adgang til at leje en SHAPER ORIGIN på værkstedet og slå dig løs. En SHAPER er kort sagt en håndholdt CNC-overfræser. Maskinen er let at gå til, da selve programmet er meget intuitivt og afvikles på en lille touch-skærm. Du har dermed mulighed for at lave en masse finjusteringer af din tegning undervejs, og imens du fræser. Du kan bl.a. lave møbler, skilte, instrumenter eller aptering til din båd. Mulighederne er uendelige! Ved tilmelding online kan du se links til videoer om hvad SHAPER ORIGIN kan lave.

Underviser: Henrik Ebbesen

Mail: laser@godsbanen.dk

FLERE KURSER

G401 24E 28.09.2024

G402 24E 26.10.2024

G403 24E 23.11.2024

Tidspunkt: 10.00 – 14.00

Pris: 995 kr.

GODT AT VIDE

Kursuspris er inklusiv alle materialer til kurset.

G105 24E

PLANTEFARVNING - UDFORSK DE MANGE MULIGHEDER

Kurset giver dig en grundviden inden for almindelig plantefarvning. Vi arbejder med natur lammeuld og gråmelange lammeuld, så vi kan se de forskellige planters farver på garnet. På kurset vil du lære metoderne til plantefarvning, så du nemt kan farve videre derhjemme eller benytte Godsbanens Tekstilværksted til at lave garn til dine egne projekter. Vi arbejder med fælles farvebade og det vil være muligt at farve 4-6 skønne farver, som kan tages med hjem. Desværre er det ikke muligt at farve til en hel sweater. Kurset er for alle – nybegyndere og øvede!

Underviser: Cathrina Juel

Mail: cathrina@kuskconsult.dk

Dato: 09.11.2024

Tidspunkt: 10.00-15.30

Pris: 750 kr.

GODT AT VIDE

Det er ikke muligt at medbringe og bruge sit eget garn. Du skal forvente en ekstra udgift til materialer på ca. 100 kr.

SPÆNDENDE KURSER PÅ GODSBANENS TEKSTILVÆRKSTED



G804 24E

TRYK MED FRUGT OG GRØNT

Kom og få en introduktion til en sjov og simpel trykmetode, der efterfølgende kan laves hjemme på køkkenbordet. Vi bruger naturens egne frembringelser som trykklodser: æble, radiser, spidskål, peberfrugt, granatæble m.fl. Grøntsagen eller frugten skæres over på den ene eller anden led og den flade side er nu vores "trykklo", som påføres farve og trykkes på stof. Der kan trykkes enkle mønstre eller komponeres mere frit. Vi anvender tekstil farve, stofprøverne fikseres, så farverne kan tåle vask.

Underviser: Inge Marie Pallesen

Mail: ingemariepallesen@gmail.com

Dato: 15.09.2024

Tidspunkt: 13.00 -14.50

Pris: 295 kr.

GODT AT VIDE

Du skal forvente en ekstra udgift til materialer på ca. 50 kr. Stof kan tilkøbes eller medbringes.

G805 24E

RAMMETRYK

På dette kursus får du en introduktion til rammetryk/serigrافي. Du vil lære hele processen af kende fra dannelse af motiv til færdigt tryk. Vi vil eksperimentere med enkle metoder til at danne mønstre og motiver. Du lærer at overføre et motiv/mønster til en trykramme. Motivet trykkes vi på muleposer, en t-shirt eller andre tekstiler. Kurset er analogt.

Underviser: Inge Marie Pallesen

Mail: ingemariepallesen@gmail.com

Dato: 06.10.2024

Tidspunkt: 10.00 -14.35

Pris: 675 kr.

GODT AT VIDE

Du skal forvente en ekstra udgift til en startpakke på 100 kr. ekskl. farver, der afregnes efter individuelt forbrug.

FLERE HOLD

ECOPRINT - TEKSTIL- OG PAPIRPRINT

Forevig sensommerens og efterårets blade og blomsters smukke farver og strukturer. Med teknikken Ecoprint lærer du, hvordan blade og blomsters unikke mønstre og farver kan bindes i papir- eller stof-fibre og danne de mest fantastiske prints. Processen indbefatter en oprulning af blade på stof/papir over rustne konserverdåser. Disse koges i ca. 40 min. i en vandblanding med eddike, rustne søm og evt. brombær eller hindbær for at give dybere farver af lilla eller pink karakter. Herefter er den ren magi: Pak den lille pakke ud og lad dig overraske! Det færdige print kan bruges til at beklæde æsker, bøger og kort, eller indgå i billeder og collager.

Underviser: Line Korreborg

Mail: linekor@me.com

FLERE KURSER

G506 24E 24.08.2024

G507 24E 21.09.2024

Tidspunkt: 12.00-15.40

Pris: 595 kr.

GODT AT VIDE

Du skal forvente en mindre ekstra udgift til papir.

COLLAGE OG TRYK PÅ GODSBANEN



G508 24E

BÆREDYGTIGE COL- LAGER - PÅ LÆRREDER AF BOGOMSLAG

Kurset har fokus på bæredygtig-
hed og genanvendelse. Vi bruger
gamle bogomslag eller mindre
stykker træ af restmaterialer som
lærreder, og herpå arbejder vi
med komposition af egne, unikke
billedcollager. Billedet kan beklæ-
des med stof eller hjemmelavet
papir (som underviser medbrin-
ger) og herpå påføres forskellige
trykteknikker som serigrafitryk,
monotryk mv. Du vil komme hjem
fra kurset med min. to mindre
værker samt masser af inspiration
til at fortsætte derhjemme eller på
Godsbanens Tekstilværksted.

Underviser: Line Korreborg
Mail: linekorr@me.com

Dato: 26.10.2024

Tidspunkt: 12.00-15.40

Pris: 595 kr.

GODT AT VIDE

Du skal forvente en mindre ekstra udgift til
trykfarver.

G607 24E

INTRODUKTION TIL TEKSTILTRYK

Vi skal trykke med pigmentfarver,
som er nemme og holdbare at ar-
bejde med samt skånsomme over-
for miljøet. Vi blander selv farverne
ud fra de tre grundfarver og vi ser
på farvernes tonehøjde, varme/kol-
de farver og komplementærfarver.
Kurset gennemgår farveblanding,
bloktryk, for- og efterbehandling,
trykteknikker og fiksering. Vi afprø-
ver også serigrafiske metoder som
f.eks. overførsel af motiv på ram-
me, flerfarvetryk på trykkarusel.
Trykklodser og trykkammer ligger
klar – så kom og giv din kreativitet
frit løb i dit eget flow!

Underviser: Carsten Davidsen
Mail: carstendavidsen9@gmail.com

Dato: 27.10.2024

Tidspunkt: 10.00-15.00

Pris: 725 kr.

GODT AT VIDE

Du skal forvente en ekstra udgift til en start-
pakke på 150 kr. Herudover afregnes farver og
øvrige materialer efter individuelt forbrug.

Arnt de Vos .dk

Klosterport 4C
8000 Aarhus C
Tlf. 86 13 55 66

Danmarks største udvalg af kunstnerartikler!



 Følg os på
Facebook

 Instagram

Åbningstider: Ma-To: 10.00-17.30 Fr: 10.00-18.00 Lø: 10.00-14.00

“KUNST & DESIGN
HAR UDVIKLET MIG
TIL AT TRO MERE PÅ
MIG SELV OG MINE
EVNER. SKOLEN ER ET
INSPIRERENDE STED,
HVOR DET ER MULIGT
AT FORDYBE SIG
SAMMEN MED
ANDRE”



Simon
Elev på Kunst & Design

FØLG OS:
FACEBOOK: SKOLEN FOR KUNST OG DESIGN
INSTAGRAM: KUNSTOGDESIGN.DK

SKOLEN FOR KUNST & DESIGN
FORSKOLE TIL DESIGN- OG ARKITEKTSKOLER / HF KUNST & DESIGN
KORTE KURSER / WEEKENDKURSER / KURSER PÅ GODSBANEN
post@kunstogdesign.dk