

# KUNST & DESIGN



// KORTE KURSER

// WEEKENDKURSER

// SOMMERKURSER

// KURSER PÅ GODSBANEN

// FORBEREDELSE

TIL ARKITEKT- OG DESIGNSKOLER

SKOLEN FOR KUNST & DESIGN  
KURSER EFTERÅR 2023

## VELKOMMEN TIL EFTERÅRET 2023

Kreativitet og fordybelse er både sjovt, sundt og udviklende! Ny forskning viser endda at unge, der udfolder sig kreativt, også præsterer bedre mht. karakterer, da de bliver trænet i at bruge hjernen (og kroppen) på en anderledes måde.

Det er tankevækkende, men egentlig ikke så overraskende for os på Skolen for Kunst & Design.

Vi ser hvert år unge, der vokser - på alle måder i livet - ved at udfolde sig kreativt. Nu er der bare evidens bag det. Så kreativ fordybelse er en potent vitaminpille til såvel livskvalitet som bedre -mestring.

Tak til alle vores elever for lån af værker

**SÅDAN  
TILMELDER  
DU DIG**



**S. 15**

# KURSUSOVERSIGT

## LÆNGERE KURSER K&D:

- S. 04 Vores anerkendte dagskole:  
Måltrettet ansøgere til arkitekt- eller designskoler!  
Skolen, der får optaget 9 ud af 10!

## KORTERE KURSER K&D:

- S. 08 Maleri-mandage og -tirsdage med Niels Frank  
S. 08 Portrætmaleri med Katrine Lyck  
S. 09 Tegnedagbog: visuelle fortællinger  
S. 09 Perspektiv og rumlig skitsering  
S. 09 Fashion og modecollage  
S. 10 Tegning i dagtimerne  
S. 11 Croquis med billedkunstner Fadavi  
S. 11 Maleri: eksperimenterende portræt  
S. 11 Reuse: mixed media & pap relief  
S. 12 Monotypi med Katrine Lyck  
S. 12 Grafisk tryk: Collografi & chine collé  
S. 12 Lineoleumstryk - intro og udvidet intro  
S. 13 Monotypi 4 dage med Katrine Lyck  
S. 13 Akvarel (abstrakt) og den levende model / Tine Hind  
S. 13 Børn og voksne: Familieworkshop i portrætter  
S. 14 Tegning/design de 7 elementer som metode  
S. 14 Sådan udvikler du din egen billedebog - skitser & story  
S. 14 Blind embossing: grafisk udtryk uden blæk (relief)

## KURSER PÅ GODSBANEN:

- S. 16 Collografi på Godsbanen  
S. 16 Papirstøb - lav dit eget papir  
S. 16 Rammetryk  
S. 17 Lav bæredygtige billeder og collage  
S. 17 Unikke Kunstprint på tekstil & papir (ecoprint)  
S. 17 Grafisk tryk - 3 teknikker  
S. 18 Intro: lav dit eget vedhæng i sølv  
S. 18 Sandstøbning - lær at støbe smykker i sølv  
S. 18 Udvidet intro: Lav dit eget smykke i sølv  
S. 19 Smykker: lær at arbejde med voks  
S. 19 Bæredygtig syning - begyndere  
S. 20 Drejekursus for nybegyndere weekend  
S. 20 Drejekursus for nybegyndere hurtig intro  
S. 20 Drejekursus for begyndere med glasering weekend  
S. 21 Marmorering på Godsbanen  
S. 21 Intro: Lav din egen skammel i træ  
S. 21 Shaper: håndholdt CNC  
S. 22 Grundlæggende strik  
S. 22 Lær at strikke med tern  
S. 22 Flerfarvestrik

# 9 UD AF 10 KOMMER IND PÅ ARKITEKT- OG DESIGNSKOLER, NÅR DE HAR GENNEMFØRT VORES FORBEREDENDE FORLØB

Vores dagskole er et forberedende forløb for dig. Det er for dig, der vægter den højeste kvalitet og et seriøst, men uformelt studiemiljø, når du skal forberede dig til at søge arkitektskole, designskole, VIA Design & Business eller anden kreativ videreuddannelse. 9 ud af 10 af vores elever kommer ind på deres drømmestudie.

Vores varemærke er det gode håndværk (tegning, skitsering og proces) samt udvikling af dit helt eget og personlige formsprog. Det har skabt skolens helt unikke resultater igennem mere end 20 år.

På skolen underviser vi i følgende fag:

## **Klassisk håndværk**

Lær at tegne og registrere det, du ser

## **Rumlig skitsering**

Lær at skitsere det du tænker i 3D

## **Formudvikling**

Lær at tegne dig frem til nye former

## **Praktisk farvelære**

Lær at visualisere dine idéer med forskellige farveteknikker

## **ÅBENT HUS:**

Kom og se eleverne arbejde og mød underviserne.  
31.08 // 28.09 // 26.10 // 30.11 // 07.12

## **Formgivning og modelbygning**

Lær at visualisere dine idéer i 3D-form

## **Idéudvikling/designproces**

Lær at styre din arbejdsproces

## **Eksperimenter**

Lær at blive i stand til konstant at finde nye veje

## **Abstraktion**

Lær at tænke og arbejde i abstrakt form

## **Illustration, layout m.m.**

Lær at udtrykke dig linjespecifikt

## **Kunst, arkitektur og design**

Lær at tage stilling til egne og andres værker

**HUSK:** Du behøver ikke at have nogen tegnefærdigheder overhovedet for at gå på vores skole! Men engagement, nysgerrighed og åbenhed er vigtige egenskaber at have med i bagagen, da resultater jo ikke kommer af sig selv.

Du vil opleve et intenst, inspirerende studiemiljø, da vi kun søges af seriøse og målrettede unge.

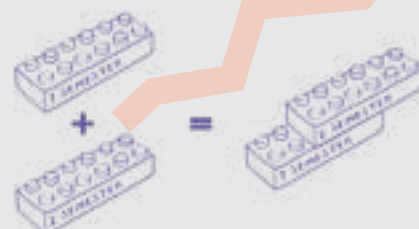
Du vil blive fulgt hele vejen af 2 faste lærere. Vi har arrangementer, hvor tidligere elever kommer på besøg og videregiver deres erfaringer til den "nye generation".

Skolen er kendt for, at eleverne klarer sig rigtig godt - når de er kommet ind på deres studie, men også efter endt videregående kreativ uddannelse.

Hos os finder du et meget engageret og intenst studiemiljø på en lille, uhøjtidelig og meget personlig skole. Vi bor i hjertet af Aarhus C - tæt på Latinerkvarteret og med bybusser lige til døren.

## **KURSUS START TO GANGE OM ÅRET: JANUAR OG AUGUST**

## **VIL DU HAVE DET ULTIMATIVE FORLØB, SÅ ANBEFALER VI TO SEMESTRE MED START I AUGUST**



## **Tilmelding dagskole:**

Mail os på  
post@kunstogdesign.dk

**Se og læs mere på:**  
[www.kunstogdesign.dk](http://www.kunstogdesign.dk)

**- for dig, der vil investere i det allerbedste til din fremtid...**



**“PÅ SKOLEN FOR KUNST & DESIGN  
HAR JEG LÆRT GLÆDEN VED DEN  
KREATIVE PROCES, OG JEG VED NU  
HVOR VIGTIGT DET ER”**

Anton  
Studerende på  
Aarhus Arkitektskole, Tidl. elev.



**DRØMMER DU OM AT  
UDVIKLE DIG KREATIVT  
- OG PERSONLIGT?**



**VIL DU GERNE STYRKE  
DINE EVNER TIL AT  
UDTRYKKE DIG VISUELT?**



**DRØMMER DU OM  
AT BLIVE OPTAGET PÅ EN  
KREATIV UDDANNELSE?**

FAGLIGHE

FELLES


FOR DYB

FEJLM

FORAN

## GLIMT FRA DAGSKOLEN

hvor 9 ud af 10 kommer gennem nåleøjet og ind på landets Arkitekt- og Designskoler



**KURSUSSTART:  
AUGUST OG  
JANUAR**

Tilmelding:  
[post@kunstogdesign.dk](mailto:post@kunstogdesign.dk)

FOR DIG, DER VIL INVESTERE I DET  
ALLERBEDSTE TIL DIN FREMTID

ED  
SKAB  
ELSE  
ODIGHED  
DRING

## MALERI - AKRYL



K820 23E

### MALERI- MANDAGE MED NIELS FRANK

Workshop/studiecirkel med oplæg, debat og undervisning. Vi undersøger maleriets muligheder gennem analyse af forskellige strategier i maleprocessen. Eksempler fra kunsthistorien og museumsbesøg vil indgå sammen med fællesopgaver og individuel vejledning, med fokus på det personlige maleriske udtryk, herunder supervision i forhold til dine egne malerier. Dette kursus foregår på Fjordsgade Skole.

Underviser: Billedkunstner Niels Frank  
E-mail: nielsfrank46@gmail.com

Dato: \*11.09, \*18.09, \*25.09, 02.10,  
\*09.10, \*23.10, 30.10, \*06.11, 13.11,  
\*20.11, \*27.11, \*04.12, 11.12 og  
\*18.12.2023  
(\* = undervisning m/lærer)  
OBS: Efterårsferie uge 42

Tidspunkt: 9.30-13.30 (17.00)  
Dage med lærer kl. 9.30-13.30.  
Herefter arbejdes selvstændigt i et med- og modspil med hinanden. Der er mulighed for at fortsætte, på basis af oplæg, hvis man har lyst indtil kl. 17.00.

Pris: 3195 kr. inkl. materialer

K830 23E

### MALERI- TIRSDAGE MED NIELS FRANK

Workshop/studiecirkel med oplæg, debat og undervisning. Vi undersøger maleriets muligheder gennem analyse af forskellige strategier i maleprocessen. Eksempler fra kunsthistorien og museumsbesøg vil indgå sammen med fællesopgaver og individuel vejledning, med fokus på det personlige maleriske udtryk, herunder supervision i forhold til dine egne malerier. Dette kursus foregår på Fjordsgade Skole.

Underviser: Billedkunstner Niels Frank  
E-mail: nielsfrank46@gmail.com

Dato: \*12.09, \*19.09, \*26.09, 03.10,  
\*10.10, \*24.10, 31.10, \*07.11, 14.11,  
\*21.11, 28.11, \*05.12, \*12.12 og  
\*19.12 .2023  
(\* = undervisning m/lærer)  
OBS: Efterårsferie uge 42

Tidspunkt: 9.30-13.30 (17.00)  
Dage med lærer kl. 9.30-13.30.  
Herefter arbejdes selvstændigt i et med- og modspil med hinanden. Der er mulighed for at fortsætte, på basis af oplæg, hvis man har lyst indtil kl. 17.00.

Pris: 3195 kr. inkl. materialer

K750 23E

### PORTRÆTMALERI I AKRYL MED KATRINE LYCK

På dette kursus vil vi dykke ned i portrættets mange former. Vi varmer op med en serie skitser, hvor vi bruger hinanden som modeller og os selv ved brug af spejl. Vi lærer om proportioner samt hudens svære toner og kigger på forskellige stile og teknikker med akrylmaling. Dagen efter arbejder vi med model, hvor vi kan fordybe os i det længere studie. Du vil opdage flader og sammenhænge, som kan åbne op for portrættet. Vi arbejder både let og legende med skitsen samt intenst og fokuseret med længere studier. Det er en fordel at have tegnet eller malet før, men kurset vil give dig en masse redskaber uanset niveau. Alle er velkomne!

Underviser: Katrine Lyck  
E-mail: katlyck@gmail.com

Dato: Weekend  
09.09 og 10.09.2023

Tidspunkt: 10.00-15.30

Pris: 1300 kr. (PRIS ER INKL. MODEL)

#### BEMÆRK:

Der skal påregnes en ekstra udgift til egne farver og lærred.



# KREATIV UDFOLDELSE I DEN GAMLE CHOKOLADEFABRIK



K964 23E

## TEGNE-DAGBOG: VISUELLE FORTÆLLINGER

Hverdagens visuelle fortællinger: Hvis du savner at tegne mere til hverdag, så er dette weekendkursus en god indgang til nye tegnevaner og starten på et nyt personligt univers, hvor du løbende kan slå dig løs med streger og indtryk, udtryk m.v. Vi skal lege med både illustration og bogbinding. Først skal vi samle og sy en dagbog, som du kan give dit helt eget personlige udtryk. Derudover skal vi igennem små øvelser afprøve forskellige tilgange til visuelt at dokumentere hverdagens fortællinger.

Underviser Line Høj Høstrup er vinder af Pingprisen i 2022.

Underviser: Line Høj Høstrup  
E-mail: line@papertwinstudio.com

Dato: 18. og 19.11.2023

Tidspunkt: 9.00-14.30

Pris: 1050 kr.

### BEMÆRK:

Du skal påregne en mindre ekstra udgift til papir m.v.

K995 23E

## PERSPEKTIV OG RUMLIG SKITSERING

På kurset får du forståelse for at kunne se og tegne dybde og rumlighed. Der tages udgangspunkt i de elementære principper inden for perspektiv og konstruktion. Der arbejdes med skitsering af enkle genstande og objekter til rum og interiør. Der vil blive tegnet efter opstilling og fra hukommelse. Du vil gradvist blive i stand til at omsætte de viste teknikker til frihåndstegning og skravering.

Velegnet for dig, der overvejer vores dagskole eller vil afprøve, om det er dig at søge ind på arkitektskole.

Underviser: Fadavi  
E-mail: fadavi@fadavi.dk

Dato: 13.09, 20.09, 27.09, 04.10,  
11.10, 25.10, 01.11, 08.11.2023  
OBS: Efterårsferie uge 42

Tidspunkt: 19.00-21.45

Pris: 1650 kr.

### BEMÆRK:

Du skal påregne en udgift til bl.a. at indkøbe hovedlineal, ligesom der skal afregnes 70 kr. for fællesmaterialer.

K999 23E

## FASHION & MODECOLLAGE

Dag 1 skitserer vi kroppens udtryk og bevægelse. Vi arbejder med påklædt model i starten af kurset og du vil lære at skitsere og visualisere krop og beklædning. Dag 2 arbejder vi videre med skitserne. Vi udvikler collage, relief og andre kunstneriske greb for at skabe nye design- og fashionudtryk. Kurset er relevant for dig, der påtænker at søge ind på VIA Design & Business eller mode/fashion på designskolerne. Du vil på dette kursus kunne lave spændende værker til din portfolio.

Kurset er dog for alle, der generelt vil lære at tilføje sine værker lidt mere kunst og kant.

Underviser: Fadavi  
E-mail: post@kunstogdesign.dk

Dato: 28. og 29.10.2023

Tidspunkt: 10.00-15.00

Pris: 1295 kr. (PRIS ER INKL. MODEL)

### BEMÆRK:

Du skal påregne en mindre ekstra udgift til papir, pap m.v.

K941 23E

## TEGNING I DAGTIMERNE KLASSISK OG EKSPRESSIV

Et længere tegnekursus i dagtimerne, der kommer omkring tegning fra flere forskellige vinkler. Vi begynder med klassiske tegneteknikker, som skitsering, proportioner, komposition og skravering, men kommer også omkring mere ekspressive og personlige måder at tegne på. Her handler det om at gøre tegningen udtryksfuld og spændende ved at afprøve mange forskellige teknikker, der hver især giver forskellige stemninger. Du får tid til både langsomme, indfølelsefulde studier og hæsblæsende impulsive tegninger. Vi tegner bl.a. efter genstande, natur, mennesker og ansigter, og hvis vejret tillader det, går vi også udenfor og tegner. Undervejs berører vi evt. også andre materialer som f.eks. kridt, farveblyanter eller akvarel, men vægten er på tegning med blyant.

Kurset henvender sig både til begyndere og mere øvede tegnere.

Undervisningen foregår på Fjordsgade Skole. Ved kursusstart tager vi en fælles snak og afstemmer indholdet efter kursisternes interesser.

Underviser: Junie Bro-Jørgensen og gæstelærere.

Mail: info@junie.dk

Dato: 07.09, 14.09, 21.09, 28.09, 05.10, 12.10, \*19.10, 26.10, 02.11, \*09.11, 16.11, 23.11, 30.11 og 7.12.2023  
\*Markerer gange uden underviser, hvor du har mulighed for i et fællesskab at arbejde videre på oplæg fra sidste undervisningsgang.

Tidspunkt: 9.30-12.15 (kl. 17.00)  
Efter endt undervisning har du mulighed for fortsat at fordybe dig på basis af dagens oplæg indtil kl. 17.00, ligesom der er to selvstudiedage i forløbet.

Pris: 3150 kr. (\*)  
Rabat til studerende, arbejdsledige, og pensionister. Du skal dog først betale fuld pris og sende os dokumentation på mail. Så refunderer vi efterfølgende beløbet efter kommunens takster.

### BEMÆRK:

Du skal påregne en ekstra udgift til indkøb af materialer, som underviseren sørger for. Cirka 200 kr., som afregnes direkte med underviser.





## FLERE HOLD

### CROQUIS MED BILLEDKUNSTNER FADAVI

Søndagscroquis. Vi varmer op med mere traditionel croquis, men bevæger os lynhurtigt ud i mere og mere leg, komposition, eksperimenter med vores streg, udtryk. Vi arbejder og eksperimenterer også med andre materialer end blyant. Vil du tegne croquis, og lægger du vægt på det mere ekspressive og legende, er dette hold for dig.

Underviser: Fadavi  
E-mail: fadavi@fadavi.dk

**FLERE HOLD:**

K935 23E Søndag den 03.09.2023  
K938 23E Søndag den 12.11.2023

Tidspunkt: 13.00-16.15

Pris: 450 kr.  
OBS, PRIS ER INKL. MODEL

**BEMÆRK:**

Du skal påregne en evt. ekstra udgift til fællesmaterialer, udover det papir du selv medbringer til holdet.

## K942 23E

### MALERI: EKSPERIMENTERENDE PORTRÆT I DAGTIMERNE

Billedkunstner Verner Brems introducerer dig for spændende- og anderledes teknikker til portrætmaleri i forskellige udtryk og stilarter. Opgaverne spænder fra poetiske fabuleringer, over det ekspressive til naturalistiske gengivelser med fokus på den karakteristiske genkendelighed. Alle kan være med til et skønt kursus i at lære mere om portrættets mange vinkler.

Kurset afholdes på Fjordsgade Skole.

Underviser: Verner Brems  
E-mail: vernerbrems@vernerbrems.dk

Dato: 15.09, 22.09, 29.09 og 06.10.2023

Tidspunkt: 10.00-14.35

Pris: 1750 kr.

**BEMÆRK:**

Du skal påregne en udgift til lærred, farver m.v.

## K857 23E

### REUSE: MIXED MEDIA & PAP-RELIEF

Kan du se det smukke i det slidte, det efterladte, overskydende, brugte, tilfældige og uperfekte perfekte? Drømmer du om at udforske de kunstneriske muligheder med genbrugsmaterialer og mixed media? Har du lyst til at eksperimenter, blive inspireret og skabe små illustrative fortællende 3D reliefværker med dybde og poesi? - så er dette kursus noget for dig! Vi vil fordybe os i materialer, farver, komposition og billedopbygning med brug af blandede teknikker. Vi vil lave forskellige øvelser, gå på opdagelse efter skatte, lave små "pap-portrætter", æstetiske del-processer. Alle kan være med.

Underviser: Benedicte Besenbacher  
E-mail: bdlcte75@hotmail.com

Dato: 04. og 05.11.2023

Tidspunkt: 10.00-15.30

Pris: 1050 kr.

**BEMÆRK:**

Du skal påregne en mindre materialeudgift på cirka 75-100 kr. til fællesmaterialer udover medbragte ting.

# GRAFISK TRYK - MASSER AF MULIGHEDER



K855 23E

## MONOTYPI MED KATRINE LYCK

Monotypi er en grafisk teknik med et hav af muligheder for at opbygge billeder. Der er teknikker for malere, tegnere og dem, der er til collage og stencils. Man kan opnå strukturer direkte fra blade, tekstiler, plastik og meget mere, der bygger op til både figurative og abstrakte billeder. Vi vil gennemgå de forskellige teknikker og hvordan, de kan blandes.

Kurset vil give dig nye værktøjer til at skabe liv og leg i dine værker og åbne op for helt nye måder at tilgå det visuelle univers. Vi bruger trykpresse, men vi vil også gennemgå en masse teknik, som du kan bruge derhjemme. Kurset er velegnet for både øvede og uøvede tegnere, malere og andre kreative.

Underviser: Katrine Lyck  
E-mail: [kattyck@gmail.com](mailto:kattyck@gmail.com)

Weekend: 16. og 17.09.2023

Tidspunkt: 10.00-15.30

Pris: 1150 kr.

### BEMÆRK:

Du skal påregne en ekstra udgift til materialer på 150 kr.

FLERE HOLD

## NYT I GRAFISK TRYK: COLLOGRAFI & CHINE COLLÉ

Kursus i collografi. Vi benytter os af tetrapakemballage samt falsecæskekarton, hvorpå vi ridser motiv, klipper og viderebearbejder det til grafisk "drypoint" dybtryk. Der er mulighed for at opdele motiv og trykke med flere farver, samt unikas med skabeloner, baggrunde og meget mere. De grafiske tryk kan kombineres med chine collé, som er en teknik, hvor silkepapir limes og trykkes ind i motivet.

Underviser: Verner Brems  
E-mail: [vernerbrems@vernerbrems.dk](mailto:vernerbrems@vernerbrems.dk)

### FLERE HOLD:

K851 23E 30.09.2023

K852 23E 11.11.2023

Tidspunkt: 10.00-15.30

Pris: 550 kr.

### BEMÆRK:

Der opkræves et gebyr på 60 kr., som dækker fælles materialeudgifter, farver samt kobbertrykspapir til at trykke på. Der er tid og papir til, at du kan gå hjem med op til otte tryk, når workshoppen slutter. Evt. tryk herudover koster 10 kr. pr. stk., som afregnes med underviseren.

FLERE HOLD

## LINOLEUMSTRYK INTRO OG UDVIDET INTRO

Er du nybegynder i tryk med linoleum, og vil du gerne smittes med glæden ved at arbejde med grafisk tryk? Ønsker du at prøve dig selv af i legen med at snitte og lave egne personlige værker? Ja, så er dette kursus lige noget for dig! Kurset er også velegnet for dig, der har tegnet meget, og som ønsker at skabe nye kunstneriske udtryk ud af dine tegnede værker. Det er ikke en forudsætning, at du har tegnet før. En hyggelig dag med masser af hands-on.

Underviser: Louise Østergaard  
E-mail: [louise-1995-@hotmail.com](mailto:louise-1995-@hotmail.com)

### FLERE INTRO HOLD:

K922 23E 02.09.2023

K923 23E 23.09.2023

K924 23E 07.10.2023

K925 23E 18.11.2023

### UDVIDET INTRO (kræver tidligere introhold):

K927 23E 25.11.2023

Tidspunkt: 9.00-14.30 alle ovenstående hold

Pris: 675 kr. inkl. startpakke i farver og 1 stk. A4 linoleum

### BEMÆRK:

Du skal påregne en ekstra udgift til det papir, som du trykker på, samt andre småting udover farver m.m.

# KREATIVE KURSER I EFTERÅRSFERIEN 2023



K200 23E

## MONOTYPI - 4 DAGE MED KATRINE LYCK

Monotypi er en grafisk teknik med et hav af muligheder for at opbygge billeder. Der er teknikker for malere, tegnere og dem, der er til collage og stencils. Du kan opnå at lave strukturer direkte fra blade, tekstiler, plastik og meget mere, og du kan bygge op til både figurative og abstrakte billeder. Vi vil gennemgå de forskellige teknikker, og hvordan de kan blandes. Kurset vil give dig nye værktøjer til at skabe liv og leg i dine værker og åbne op for helt nye måder at tilgå det visuelle univers. Vi bruger trykpresse, men vi vil også gennemgå teknikker, som du kan bruge derhjemme. Kurset er velegnet for både øvede og uøvede tegnere, malere og andre kreative.

Underviser: Katrine Lyck  
E-mail: [kattlyck@gmail.com](mailto:kattlyck@gmail.com)

Dato: 16.10, 17.10, 18.10 og 19.10.2023  
(Efterårsferien - uge 42)

Tidspunkt: 10.00-15.30

Pris: 2150 kr.

### BEMÆRK:

Du skal påregne en ekstra udgift til materialer på 150-250 kr. - afhængigt af dit forbrug.



K201 23E

## AKVAREL (ABSTRAKT) OG DEN LEVENDE MODEL MED TINE HIND

Et kursus, hvor vi lader os udfordre af tiden og af en levende model i bevægelse. Vi arbejder med korte stillinger, hvor vi mærker tidspresset, og længere stillinger hvor vi fordyber os. Vi undersøger bl.a. huden, bevægelsen, stemningen, det flydende, konsistensen og pigmenterne. Vi arbejder med abstrakte farvefelter, som vi bryder op, og lader rum samt model smelte sammen. Kurset er både til dig, som har malet akvarel eller tegnet croquis før, og som har lyst til at blive udfordret på farver og felter, men også til dig, som blot er nysgerrig og har mod på at kaste dig ud i abstrakt akvarel. Der er bundne opgaver, afprøvning af forskellige teknikker og daglig billedgennemgang.

Underviser: Tine Hind  
E-mail: [tinehind@gmail.com](mailto:tinehind@gmail.com)

Dato: 16.10, 17.10, 18.10, 19.10  
og 20.10.2023  
(Efterårsferien - uge 42)

Tidspunkt: 10.00-15.30

Pris: 1975 kr. (\*Rabatmulighed 45 kr.)

### BEMÆRK:

Der er en ekstra udgift til model på cirka 500 kr. plus udgift til papir, som du selv køber. (Beløbet afhænger af holdstørrelse).

K202 23E

## BØRN OG VOKSNE: FAMILIE-WORKSHOP I PORTRÆTTER

I denne sjove og legende workshop skal vi fordybe os i anderledes måder at tegne portrætter på, så portrætterne viser mere end blot personens udseende. Vi skal bruge portræt-tegningen til at udtrykke os kunstnerisk og abstrakt og dermed tilføre nye dimensioner og lag. Det handler mere om at turde eksperimentere og prøve sjove tegneøvelser, end om at tegne personen som vedkommende ville se ud på et fotografi. Derfor kan alle være med - både børn og voksne!

Underviser: David Ramirez Gomez  
E-mail: [ramirezcolombia@gmail.com](mailto:ramirezcolombia@gmail.com)

Dato: 15.10.2023

Tidspunkt: 10.00-12.45

Pris: 175 kr. pr. deltager uanset alder

### BEMÆRK:

Børn skal være minimum 7 år og i følge med forældre eller andre voksne. En voksen kan godt have flere børn med. Beregn udgift til papir og lidt fællesmaterialer på 50 kr. pr. person, som afregnes direkte med underviser.

# NYHEDER: TEGNING OG BLIND EMBOSSE



K203 23E

## TEGNING/DESIGN DE 7 ELEMENTER SOM METODE

Hvad enten du altid har tegnet meget eller er nybegynder, så kan en grundlæggende forståelse for design hjælpe dig til at skabe nye og spændende udtryk i din tegning. På dette weekendkursus vil vi lege med streg, farve, kontrast og komposition og derigennem lære mere indgående om de 7 elementer i design, så du kommer herfra med en god værktøjskasse til nye, sjove tegnevaner og en ny faglig vinkel til nyudvikling af dine tegninger.

Underviser Line Høj Høstrup vandt Pingprisen i 2022.

Underviser: Line Høj Høstrup  
E-mail: line@papertwinstudio.com

Dato: 23.09 og 24.09.2023

Tidspunkt: 9.00-14.30

Pris: 1050 kr.

### BEMÆRK:

Du skal påregne en mindre ekstra udgift til papir m.v.

K204 23E

## SÅDAN UDVIKLER DU DIN EGEN BILLEDBOG - SKITSER & STORY

Har du lyst til at snuse til billedbørgernes magiske univers og prøve dig selv af med det? Så er dette kursus lige for dig. Vi kommer igennem hele processen fra idéudvikling, karakterdesign, storytelling og skitser. Dagene starter med et kort oplæg, efterfulgt af mindre opgaver og en eftermiddag med arbejdsro og fordybelse. Kurset henvender sig til både begyndere og let-øvede, der gerne vil tegne og skrive fortællinger for de mindste.

Underviser Line Høj Høstrup vandt Pingprisen i 2022.

Underviser: Line Høj Høstrup  
E-mail: line@papertwinstudio.com

Dato: 14. og 15.10.2023

Tidspunkt: 9.00-14.30

Pris: 1050 kr.

### BEMÆRK:

Medbring egne tegnematerialer.

Du skal forvente en mindre ekstra udgift til fællesmaterialer til kurset.

K205 23E

## BLIND EMBOSSE: GRAFISK UDTRYK UDEN BLÆK (RELIEF)

"Blind Embossing" er en oversat, men meget spændende teknik indenfor grafisk tryk. Man bruger ikke blæk, men i stedet præger man motiver ind i sit papir. Dette tvinger os til at forholde os til at komponere og visualisere billedet på en ny måde, uden farver, men i stedet med fokus på lys og skygge. Resultatet er spændende reliefmotiver, som er smukke og subtile.

Underviser: David Ramirez Gomez  
E-mail: ramirezcolombia@gmail.com

Dato: 12.11.2023

Tidspunkt: 10.00-12.45

Pris: 300 kr.

### BEMÆRK:

Du skal forvente en udgift til materialer på 75 kr. som afregnes direkte med underviser.

# TILMELDING FØRST TIL MØLLE

## TILMELDING = BETALING VIA VORES HJEMMESIDE

### FIND OS PÅ NETTET

Se [www.kunstogdesign.dk](http://www.kunstogdesign.dk) under "kortere kurser". Her kan du tilmelde dig alle holdene, hvis der er ledige pladser. Er holdet overtegnet, står der "fyldt" på holdet, og du kan ikke tilmelde dig.

### INFO 8 DAGE FØR

Efter tilmelding og betaling via vores hjemmeside får du straks en kvittering på, at du er tilmeldt.

OBS: Du hører IKKE mere fra os før otte dage før kursusstart. Du modtager en mail om, hvorvidt holdet kører eller evt. bliver aflyst pga. for få tilmeldte.

### VENTELISTE

Fremgår det af hjemmesiden, at holdet er fyldt, kan du på hjemmesiden skrive dig på venteliste. Så kontakter vi dig, hvis der bliver en ledig plads.

### LOVGIVNING

Kurserne afholdes under Folkeoplysningsloven. Der kan dog være undtagelser.

### UDENBYS KURSISTER - FULDT CPR

Det er nødvendigt at udenbys kursister, der deltager på vores hold, angiver FULDT CPR-nummer, for at tilmelding er gældende.

### PARKERING

Skolen har ingen private parkeringspladser. Vi bor i Aarhus C med de sædvanlige udfordringer med hensyn til parkering. Nogle steder kan man være heldig at finde p-pladser i gåafstand til skolen, og ellers må vi henvise til betalingsparkering. Husk, det er gratis at parkere i Aarhus C om søndagen.

### RABAT - BORGERE I AARHUS KOMMUNE

Taksten reguleres af Aarhus Kommune. På hold, hvor samtlige undervisningstimer afvikles inden kl. 18.00, er det muligt at få en reduceret pris for følgende grupper: pensionister, studerende, førtidspensionister og arbejdsledige og øvrige uden indtægt. OBS. Det gælder KUN for borgere i Aarhus Kommune. Der er mulighed for rabat efter kommunens taktster: maks. ni timer pr. uge.

### REFUSION AF EVT. RABATTER:

1. Tilmeld og betal først den fulde kurspris, og sæt kryds i feltet ved tilmelding.
2. Herefter sender du os en mail på [post@kunstogdesign.dk](mailto:post@kunstogdesign.dk). I mailen bedes du vedlægge dokumentation på, at du er berettiget til rabatten (fx kopi af log-in på Jobcenter, hvis du er arbejds-

ledig). Angiv dit registrerings- og kontonummer. Vi overfører inden otte dage efter modtagelse.

### HANDELSBETINGELSER

Du kan framelde dig op til 14 dage før kursusstart og få dit kursusgebyr retur. Vi fratrukker dog et administrationsgebyr på 250 kr. ved en sådan refusion. Send os en mail og dit kontonummer, så ordner vi det indenfor fem arbejdsdage.

OBS: Dette gælder kun alle vores kortere kurser. Der er andre regler for Dagskolen og ved tilmelding til HF Kunst & Design.

### GDPR

Du finder vores GDPR-politik på hjemmesiden.



LÆS MERE OG TILMELD DIG PÅ  
[WWW.KUNSTOGDESIGN.DK](http://WWW.KUNSTOGDESIGN.DK)



# SPÆNDENDE KURSER PÅ TEKSTIL- & SERIGRAFIVÆRKSTEDET



FLERE HOLD

## COLLOGRAFI

På dette grafikkursus kan du prøve kræfter med den teknik som hedder collografi – det kaldes også paptryk. Du lærer, hvordan du bearbejder forskellige former for pap, så det kan bruges som trykplade til grafik. Vi skal arbejde med nyt pap og genbruge pap fra emballage. Du lærer både at trykke dine plader som dybtryk og højtryk. Når trykpladen (det bearbejdede pap) er færdig, påføres sværte og pladen trykkes på papir.

Kurset henvender sig til nybegyndere og let øvede. Eneste nødvendige forudsætning er, at du har lyst til at lære håndværket.

Underviser: Marianne Bastholm Schmidt  
Mail: mariannebastholmschmidt@gmail.com

### FLERE HOLD:

G603 23E 23.09.2023  
G604 23E 05.11.2023

Tidspunkt: 10.00-17.00

Pris: 940 kr.

### BEMÆRK:

Der må forventes en ekstra udgift til brug af fælles materialer.

G803 23E

## PAPIRSTØB - LAV DIT EGET PAPIR

Vi genbruger sider fra gamle bøger og omdanner dem til helt nyt og unikt papir ved at blende dem med vand og indfarve med naturens farver i form af rødkål, mynte, avokado, gurkemeje mm. Papirmassen kan tilføres guld, blade og blomster og det nye papir støbes i trærammer, vendes derefter ud på stof, hvor vandet suges fra og rulles og tørres i solen / eller på en radiator. Papiret kan bruges til at lave små bøger, til dekoration eller til billeder eller tryk (Se Line Korreborgs øvrige kurser).

Underviser: Line Korreborg  
Mail: linekorr@hotmail.com

Dato: 28.10.2023

Tidspunkt: 12.00-15.40

Pris: 495 kr.

### BEMÆRK:

Der må forventes en ekstra udgift til brug af værkstedets materialer.

FLERE HOLD

## RAMMETRYK

På dette kursus får du en introduktion til rammetryk/serigrafi. Du vil lære hele processen at kende fra dannelse af motiv til færdigt tryk. Vi vil eksperimentere med enkle metoder til at danne mønstre og motiver. Du lærer at overføre et motiv/ mønster til en trykramme. Motivet trykker vi på muleposer, en t-shirt eller andre tekstiler.

Kurset er analogt.

Underviser: Inge Marie Pallesen  
Mail: ingemariepallesen@gmail.com

### FLERE HOLD:

G804 23E 10.09.2023  
G805 23E 12.11.2023

Tidspunkt: 10.00-14.35

Pris: 625 kr.

### BEMÆRK:

Du skal forvente ekstra udgift til startpakke på 100 kr. ekskl. farver, der afregnes efter individuelt forbrug.





G802 23E

### LAV BÆREDYGTIGE BILLEDER & COLLAGE

Lær at lave et lærred af gamle bogomslag. Herefter arbejder vi med komposition af dit værk. Billedet beklædes med hjemmelavet papir af bogens aflagte sider. Vi arbejder med enkle trykteknikker, som serigrafityk, monotypik og læren om spray på blonder mm. som kan give diverse mønstre. Der vil være en mængde materialer til rådighed, heriblandt også stof og papir med eco print, farver som distress oxide (en tør blæk) og stencils, som frit kan benyttes. Du kommer hjem fra kurset med to værker og en masse inspiration til at forsætte hjemme eller på Godsbanens Tekstiltværksted.

Underviser: Line Korreborg  
Mail: linekorr@hotmail.com

Dato: 25.11.2023

Tidspunkt: 12.00-15.40

Pris: 495 kr.

#### BEMÆRK:

Der må forventes en ekstra udgift til brug af fælles materialer.

FLERE HOLD

### UNIKKE KUNSTPRINT PÅ TEKSTIL & PAPIR (ECOPRINT)

Forevig sæsonens blade og smukke strukturer med ECOPRINT. Med denne teknik lærer du hvordan farver og om hvordan unikke mønstre i blade samt blomster kan bindes til papir- eller stof-fibre for herigennem skabe de mest fantastiske prints. Processen indbefatter en oprulning af blade på papir/stof over rustne konserverdåser. Disse koges i ca. 40 min med naturfarver for at give dybere farver/karakter. Det er ren magi! Det færdige tryk kan sættes direkte i ramme eller bruges til at beklæde æsker, bøger mv. (Se Line Korreborgs kursus i collage).

Underviser: Line Korreborg  
Mail: linekorr@hotmail.com

#### FLERE HOLD:

G606 23E 14.10.2023

G607 23E 11.11.2023

Tidspunkt: 12.00-15.40

Pris: 495 kr.

#### BEMÆRK:

Der må forventes en ekstra udgift til brug af værkstedets materialer.

G807 23E

### GRAFISK TRYK - INTRO 3 TEKNIKKER

Grafisk tryk åbner for en ny verden af muligheder både teknisk og iff. udtryksmæssige finesser. På dette kursus får du et sæt kunstneriske og tekniske redskaber til at fordybe dig i grafikkens univers. Du bliver guidet igennem eksperimenter med forskellige teknikker og får inspiration til den kunstneriske mangfoldighed, som grafisk tryk kan levere.

Vi vil gennemgå 3 grundlæggende grafiske teknikker:

- Plano tryk (monotypi)
- Relleftryk (linocut)
- Intagliotryk (koldnål)

Underviser: David Ramirez Gomez  
Mail: ramirezcolombia@gmail.com

Dato: 05.09, 12.09, 19.09, 26.09, 03.10 og 10.10

Tidspunkt: 9.00-11.45

Pris: 1920 kr.

#### BEMÆRK:

Der må forventes en ekstra materialeudgift på ca. 100-200 kr. afhængig af individuelt forbrug.

# NYT PÅ GODSBANEN: SMYKKER • ACCESSORIES • ÆDELMETAL LUKSUSHOLD MAX. 5 DELTAGERE

## FLERE HOLD

### INTRO: LAV DIT EGET VEDHÆNG I SØLV

Lær at lave flotte smykker i sølv på begynderniveau. Vi gennemgår de klassiske grundteknikker indenfor guldsmedefaget så som at save, file, lodde og efterbehandle sølv og andre ædelmetaller. Du får personlig vejledning til at udforme dit helt eget vedhæng i sølvplade.

Dette intro-kursus giver dig mulighed for at benytte Godsbanens smykkeværksted efterfølgende.

Underviser: Smykkedesigner, Louise Andersen  
Mail: aurelialimited@gmail.com

#### FLERE HOLD:

G911 23E	24.08.2023
G912 23E	31.08.2023
G913 23E	21.09.2023
G914 23E	28.09.2023
G915 23E	23.11.2023
G916 23E	30.11.2023

Tidspunkt: 17.00-20.40

Pris: 850 kr.

#### BEMÆRK:

Der er en ekstra materialeudgift på ca. 150 kr, der afregnes direkte på kurset. Der kan købes ekstra materialer.

## FLERE HOLD

### SANDSTØBNING – LÆR AT STØBE SMYKKER I SØLV

Lær om den ældgamle støbetradition; sandstøbning, hvor man tager et aftryk i sand og støber i sølv. På kurset gennemgår vi processen for sandstøbning, hvor du lærer at lave en slip-form i sand, smelte dit metal og støbe en ring eller et vedhæng. Efterfølgende introduceres du for nogle af de værktøjer, du kan bruge til at forvandle dit støb til et færdigt smykke og du får mulighed for at arbejde videre med dit støb. Du vil undervejs få personlig sparring og vejledning til dit specifikke projekt.

Underviser: Smykkedesigner, Louise Andersen  
Mail: aurelialimited@gmail.com

#### FLERE HOLD:

G917 23E	07.09.2023
G918 23E	14.09.2023
G919 23E	05.10.2023
G920 23E	12.10.2023
G921 23E	09.11.2023
G922 23E	16.11.2023

Tidspunkt: 17.00-20.40

Pris: 850 kr.

#### BEMÆRK:

Der er en ekstra materialeudgift på ca. 275 kr. der afregnes direkte på selv kurset. Der kan tilkøbes ekstra materialer.

## G923 23E

### NYHED: LAV DIT EGET SMYKKE I SØLV

Et unikt intro-forløb for dig, der er begynder og ønsker at have ekstra tid til fordybelse på et lille hold, hvor du kan udforske din kreativitet indenfor smykkefremstilling. På dette udvidede intro-kursus får du over 2 gange en grundig introduktion til de klassiske guldsmedeteknikker og -værktøjer. Vi gennemgår forskellige øvelser i at save, file, lodde, forme, præge og efterbehandle sølv og andre ædelmetaller. Vi arbejder med både sølvplade og sølvtråd. Kurset giver dig adgang til at benytte Godsbanens unikke smykkeværksted efterfølgende.

Du får personlig vejledning under hele forløbet og du har god tid til at færdiggøre dit helt eget sølv-smykke

Underviser: Smykkedesigner, Louise Andersen  
Mail: aurelialimited@gmail.com

Dato: Torsdage:  
07.12.2023 og 14.12.2023

Tidspunkt: 17.00-20.40

Pris: 1695 kr.

#### BEMÆRK:

Der er en ekstra materialeudgift på ca. 200 kr. der afregnes direkte på selv kurset. Der kan tilkøbes ekstra materialer.





## FLERE HOLD

### SMYKKER: LÆR AT ARBEJDE MED VOKS

En unik mulighed for at udvide din horisont med smykker: Lær at arbejde med juvelérvoks. Du vil blive introduceret til voksudskæring, hvor du skærer og udformer enten en ring eller et vedhæng, som du senere kan støbe eller få støbt. Fordelene ved voks er mange: Du kan lave flere detaljer, det går hurtigere at forme og det kræver hverken særligt værktøj eller forudsikninger. Kurset er både for dig som er begynder og for dig, som har støbt før og ønsker at lære en ny teknik. Du får hjælp og vejledning til at fordybe dig i dit helt eget unikke design. OBS. Vi støber ikke på dette kursus, så det er oplagt at kombinere det med et af vores smykkekurser i sandstøbning.

Underviser: Smykkedesigner, Louise Andersen  
Mail: aurellalimited@gmail.com

#### SAMME KURSUS FLERE DATOER:

G924 23E 26.10.2023  
G925 23E 02.11.2023

Tidspunkt: 17.00-20.40

Pris: 850 kr.

#### BEMÆRK:

Der er en ekstra materialeudgift på ca. 100 kr. der afregnes direkte på selv kurset. Der kan tilkøbes ekstra materialer.



## FLERE HOLD

### NYHED: BÆREDYGTIG SYNING - BEGYNDERE

På dette kursus syr vi udelukkende af genbrugsmaterialer. Du medbringer dem selv og det kan være alt fra duge, sengelinned, gardiner, vattæppe til tøj, der skal upcycles eller repareres. Er du ny ud i syning, vil jeg anbefale at starte med et par pyjamasbukser eller et indkøbsnet. Pyjamas kan laves af dynebetræk og indkøbsnet kan laves af en gammel dug. Du har måske selv en masse gode ideer, så tag det hele med.

Jeg har et snitmønster til pyjamas. Du kan medbringe din egen maskine eller låne symaskine på stedet. Medbring selv tråd.

Se evt. mere om din underviser på instagram: korsgaard\_syning

Underviser: Kamilla Korsgaard

#### SAMME KURSUS FLERE DATOER:

G611 23E 26.08 og 27.08.2023  
G612 23E 30.09 og 01.10.2023

Tidspunkt: 10.00-14.00

Pris: 1075 kr.

#### BEMÆRK:

Vil du sy nyt tøj af gammelt stof, skal du selv medbringe et snitmønster, så vi har noget at sy efter. Jeg medbringer nogle magasiner. Der kan blive en ekstra udgift ved brug af værktøjets materialer.

# DREJEHOLD PÅ KERAMIK VÆRKSTEDET SMÅ HOLD MAKS. 6 DELTAGERE

## FLERE HOLD

### DREJEKURSUS FOR BEGYNDERE WEEKEND

Her vil du blive meget klogere på ler og drejeskiven. Du lærer drejning og afdrejning på de 2 dage, som kurset varer. Vi arbejder med de grundlæggende drejetechnikker: Centrerung, optræk samt afdrejning. Kurset har fokus på læreprocessen, på at lære drejeskiven at kende, frem for at lave færdige produkter. Kurset indeholder ikke forglødning eller glaserung af dine ting.

#### FLERE HOLD:

G440 23E Fredag 15.09.23 kl. 9.30-13.10  
Lørdag 16.09.23 kl. 9.30-13.10

G441 23E Fredag 29.09.23 kl. 14.00-17.40  
Lørdag 30.09.23 kl. 09.30-13.10

G442 23E Lørdag d. 11.11.23 kl. 09.30-13.10  
Søndag d. 12.11.23 kl. 09.30-13.10

G443 23E Fredag 24.11.23 kl. 14.00-17.40  
Lørdag 25.11.23 kl. 09.30-13.10

Pris: 1350 kr.

#### BEMÆRK:

Der må forventes en ekstra udgift til materialer på 100 kr., som afregnes med underviser. Får du produceret ting, som du bliver særlig glad for, og derfor ønsker at "investere" mere i, så kan du selv booke tid direkte på Keramikværkstedet og efterfølgende få dine ting brændt og evt. glaseret.

## FLERE HOLD

### DREJEKURSUS FOR BEGYNDERE HURTIG INTRO

Kort introduktion til drejetechnikker: Ælte luft ud af leret, centere på drejeskiven, optræk, formgivning samt forskellige greb og håndstillinger. Undervisningen foregår på egen drejeskive med demonstrationer og individuel vejledning.

#### FLERE HOLD:

G944 23E Fredag 11.08.23

G945 23E Fredag 18.08.23

G946 23E Lørdag 19.08.23

G947 23E Fredag 25.08.23

G948 23E Fredag 08.09.23

G949 23E Fredag 15.09.23

G950 23E Fredag 22.09.23

G951 23E Fredag 06.10.23

G952 23E Fredag 13.10.23

G953 23E Lørdag 14.10.23

G954 23E Søndag 15.10.23

G955 23E Fredag 20.10.23

G956 23E Lørdag 21.10.23

G957 23E Søndag 22.10.23

G958 23E Fredag 27.10.23

G959 23E Fredag 10.11.23

G960 23E Fredag 17.11.23

G961 23E Søndag 26.11.23

Tidspunkt: 14.00-17.40

Pris: 650 kr.

#### BEMÆRK:

Du skal forvente materialeudgifter på cirka 40-50 kr. for ler. Ønsker du senere at få dine ting forglødet, skal der påregnes udgifter hertil. Se eksempler ved filmelding online.

## FLERE HOLD

### DREJEKURSUS FOR BEGYNDERE MED GLASERING WEEKEND

På dette kursus vil du blive meget klogere på ler og drejeskiven. Du lærer drejning og afdrejning på de første 2 dage, hvor vi arbejder med de grundlæggende drejetechnikker: Centrerung, optræk samt afdrejning. Den sidste kursusdag arbejder vi med glaserung og aftaler her nærmere om efterfølgende afhentning af dine ting.

#### FLERE HOLD:

G970 23E Lørdag 12.08.23 kl. 09.30 – 13.10

Søndag 13.08.23 kl. 09.30 – 13.10

Lørdag 09.09.23 kl. 09.30 – 13.10

G971 23E Lørdag 14.10.23 kl. 09.30 – 13.10

Søndag 15.10.23 kl. 09.30 – 13.10

Lørdag 18.11.23 kl. 09.30 – 13.10

G972 23E Lørdag 21.10.23 kl. 09.30 – 13.10

Søndag 22.10.23 kl. 09.30 – 13.10

Lørdag 25.11.23 kl. 14.00 – 17.40

Pris: 1950 kr.

#### BEMÆRK:

Du skal forvente materialeudgifter ud over kursusris på cirka 50-75 kr. for ler. Alt efter hvor mange emner du vil glasere, vil der blive individuelt påregnet udgifter til 2 brændinger. Se priseksempler ved filmelding online.

## FLERE SPÆNDENDE KURSER



G808 23E

### PAPIR- MARMORERING

Papirmarmorering er et meget roligt kunsthåndværk og du vil opleve, hvordan du bliver opslugt af den meditative og eksperimenterende proces. Du kommer hjem med en masse smukke håndlavede marmoreringsmønstre på papir og en unik, kreativ oplevelse i bagagen. Marmorering er en ældgammel udtryksform, hvor man drypper farve i et vandkar, som man trykker på papir, stof eller andre medier. Processen er sjov og nem at gå til. Ved at sammensætte farver og bruge forskellige redskaber til at 'tegne' i vandet, kan man lave dekorative og detaljerede mønstre, som alle er helt unikke. Papiret kan efterfølgende bruges til bogindbinding, gavepapir, kort, collage arbejde, origami eller som kunst på væggen. Kun fantasien sætter grænser.

Underviser: Amanda Høllund Hjeds

Dato: 17.09.2023

Tidspunkt: 13.00-14.50

Pris: 225 kr.

#### BEMÆRK:

Du skal forvente udgift til materialer ca. 75 kr.

FLERE HOLD

### INTRO: LAV DIN EGEN SKAMMEL I TRÆ

Her får du vejledning og instruktion i grundlæggende træarbejde. Alle deltagere laver den samme fine skammel efter en fast model. Modellen er valgt ud fra at du kommer omkring helt centrale snedkerdiscipliner og bliver du med en mangfoldighed af maskiner og værktøj: Rundsav, afretter, tykkelseshøvl, fræser m.m. Skamlen kan du selvfølgelig tage med hjem! Alle er velkomne - med eller uden tidligere erfaringer med træ. OBS. Det er ikke muligt at lave en anden type skammel, men du kan bagefter arbejde videre med egne projekter og designs på Træværkstedet.

Underviser: Lene Kristensen

Mail: lene@tiset.dk

#### FLERE HOLD:

G201 23E 26. og 27.08.2023

G202 23E 23. og 24.09.2023

G203 23E 28. og 29.10.2023

G204 23E 25. og 26.11.2023

Tidspunkt: 10.00-15.00

Pris: 1150 kr.

#### BEMÆRK:

Det anbefales at have lidt robust fodtøj og noget praktisk tøj på. Prisen for materialer er 150 kr. udover kursusris og afregnes direkte på værkstedet.

FLERE HOLD

### NYHED: SHAPER HÅNDHOLDT CNC

Kom og lav nye køkkenlåger eller lækre træsamlinger. Nu kan du lære at bruge SHAPER ORIGIN. Vi gennemgår maskinens funktioner og laver små øvelser. Når du har gennemført kurset har du adgang til at leje en SHAPER ORIGIN på værkstedet og slå dig løs. En shaper er kort sagt en håndholdt CNC-overfræser. Maskinen er let at gå til, da selve programmet er meget intuitivt og afvikles på en lille touch-skærm. Du har dermed mulighed for en masse finjusteringer af din tegning undervejs, og imens du fræser. Du kan blandt andet lave møbler, skilte, instrumenter eller aptering til din båd. Mulighederne er uendelige. Læs mere om SHAPER ORIGIN på Godsbanens hjemmeside, hvor du også finder link til videoer.

Underviser: Rasmus Gregor Jørgensen

Mail: multigodsbanen@gmail.com

#### FLERE HOLD:

G401 23E 26.08.2023

G402 23E 16.09.2023

G403 23E 14.10.2023


Tidspunkt: 10.00-14.00

Pris: 995 kr.

#### BEMÆRK:

I kursusris er indregnet materialer til kurset.

# STRIKKE WORKSHOPS PÅ GODSBANEN



G608 23E

## GRUNDLÆGGENDE STRIK

Grib dit strikkesøj og dit gode humør og kom til en hyggelig strikke workshop på Godsbanen. Workshoppen henvender sig til alle, hvad enten du har strikket før eller ej. Vi arbejder med egne projekter, hvad enten du er i gang med et, påtænker at starte et eller gået i stå med et. Du kan vælge kun at lave prøver på forskellige teknikker, som du kan bruge i et strikkeprojekt senere evt. på en af de andre workshopsdage. Jeg hjælper, guider og kommer med gode ideer samt forslag til, hvordan du kommer i rigtig godt i gang. Er der interesse, kan vi sammen gennemgå nogle grundlæggende teknikker som: Opslag, afslutninger, kantafslutninger samt vendeteknikker.

Underviser: Cathrina Juel

Mail: cathrina@kuskconsult.dk

Dato: 13.09.2023

Tidspunkt: 17.00-19.45

Pris: 295 kr.

### BEMÆRK:

Du skal selv medbringe egne pinde og garn, et strikkeprojekt, garnrester ikke alt for tyndt, rundpinde eller strømpepinde, målebånd, maskemarkører o.lign.

G609 23E

## LÆR AT STRIKKE MED TERN

En workshop for dig som er vild med at strikke eller som har lyst til at tage udfordringen op med mere avancerede teknikker. Workshoppen henvender sig til let øvede/øvede. På workshoppen vil vi arbejde med tern. Der vil blive vist to forskellige måder at få tern på dit strikkeprojekt. Ud fra to sribede strikkeprøver vil vi arbejde med hvordan man væver og hvordan man hækler delikate tern ovenpå. Vi vil lege med garn og farver og i fællesskab se hvilke unikke ternede strikkeprøver vi kan frembringe med helt enkle teknikker. Kun vores kreativitet sætter grænsen.

Vel mødt til et fagligt fællesskab, hvor vi lærer nye teknikker og får nye strikke-venskaber.

Underviser: Cathrina Juel

Mail: cathrina@kuskconsult.dk

Dato: 11.10.2023

Tidspunkt: 17.00-19.45

Pris: 295 kr.

### BEMÆRK:

Du skal medbringe strikkepinde, hæklenål, stor stoppenål og gerne en masse forskellige garnrester i flere farver, ikke alt for tyndt garn, da vi skal nå at strikke to prøver inden vi kan lave væve og hækleteknikken.

G610 23E

## FLERFARVESTRIK

En workshop for dig som er vild med at strikke eller som har lyst til at tage udfordringen op med mere avancerede teknikker. Workshoppen henvender sig til let øvede/øvede. Vi vil arbejde med flerfarvestrik, hvordan man strikker med dominans, hvordan man strikker med 2 farver, slår op med 2 farver og strikker 2-farvet rib og ekstra teknikker som Ladder Back. Jeg vil gennemgå forskellige teknikker efter interesse og jeg vil hjælpe og guide undervejs. Du skal medbringe garn (ikke for tyndt), rundpinde og/eller strømpepinde i forskellige størrelser. Du kan vælge at lave prøver på alle teknikker eller medbringe eget projekt, hvor du har brug for hjælp til en teknik for at komme videre.

Vel mødt til et fagligt fællesskab, hvor vi lærer nye teknikker og får nye strikkevenskaber.

Underviser: Cathrina Juel

Mail: cathrina@kuskconsult.dk

Dato: 15.11.2023

Tidspunkt: 17.00-19.45

Pris: 295 kr.

### BEMÆRK:

Du skal selv medbringe egne pinde og garn, et strikkeprojekt, garnrester ikke alt for tyndt, rundpinde eller strømpepinde, målebånd, maskemarkører o.lign.

Danmarks **største**  
udvalg af  
**kunstnerartikler**  
lige til døren ...

*Aart de Vos*

aartdevos.dk

Klosterport 4C  
8000 Aarhus C  
Tlf.: 86 13 55 66



Abningstider: Man - Fre: 10.00 - 17.30 Lør: 10.00 - 15.00



**“DET BEDSTE PÅ SKOLEN FOR KUNST & DESIGN ER DEN INSPIRERENDE ATMOSFÆRE, SOM MAN BLIVER EN DEL AF. STEDET ER GENNEMSYRET AF KREATIVITET. LÆRERNE ER FANTASTISK GODE TIL AT SE OG FORSTÅ, HVEM DU ER. DE INSPIRERER DIG TIL AT FINDE NETOP DIN VEJ”**

**Anna**  
Studerende på  
Designskolen Kolding, Tidl. elev

**FØLG OS:**  
**INSTAGRAM: @KUNSTOGDESIGN.DK**  
**FACEBOOK: SKOLEN FOR KUNST OG DESIGN**

## **SKOLEN FOR KUNST & DESIGN**

**FORBEREDENDE SKOLE TIL DESIGN- OG ARKITEKTSKOLER / HF KUNST OG DESIGN /  
KORTE KURSER / WEEKENDKURSER / SOMMERKURSER / KURSER PÅ GODSBANEN**

**Klosterport 4a, 8000 aarhus c / 86 182 182 / post@kunstogdesign.dk**

**KLIMAKOMPENSERET  
PAPIR**

