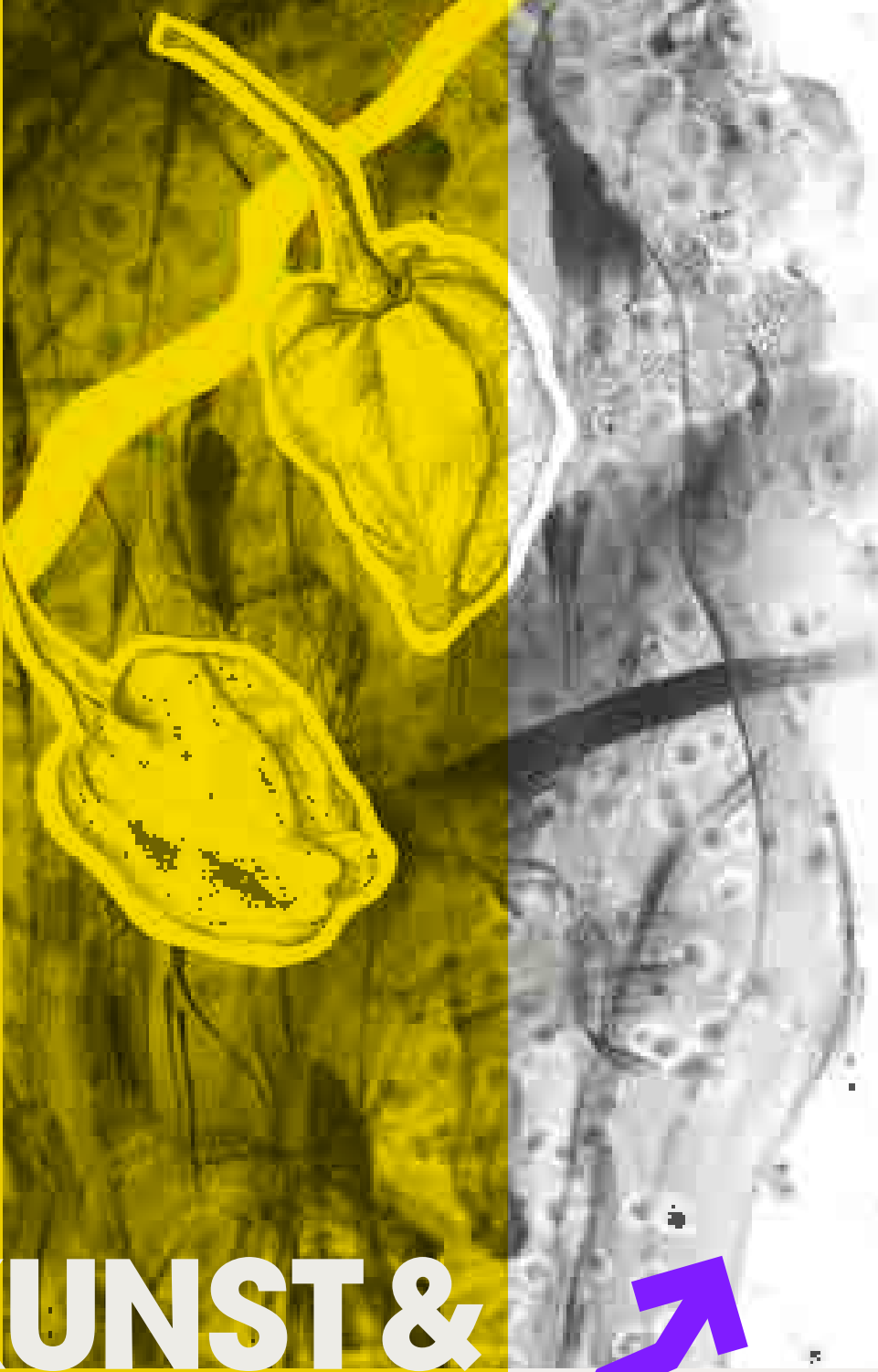


SKOLEN FOR KUNST & DESIGN



SKOLEN FOR KUNST & DESIGN

KUNST & DESIGN

VELKOMMEN TIL FORÅRET & SOMMEREN '22

Er du nysgerrig? Tør du kaster dig ud i kreative processer, hvor du både forfiner dine evner og eksperimenterer dig frem? Vil du lærer nyt og flytte grænser? Ja, så er Skolen for Kunst & Design noget for dig! Her er du garanteret kreative forløb af høj kvalitet, sammensat af vores dygtige undervisere fra arkitekt-, design- og kunstverdenen, som møder dig i øjenhøjde.

Vi er en personlig skole, der tager dig alvorligt. Her vil du opleve den glæde, der opstår i et inspirerende fællesskab og mærke, at du tager et ordentligt ryk fremad i din kreative udvikling. Hos os hylder vi nysgerrigheden og modet til at fejle – for det er dér den kreative magi opstår og dér du lærer noget!

Velkommen til et udviklende kreativt fællesskab!

OBS. HOLDSTØRRELSER:

Vi kører generelt med små intensive hold, så tilmeld dig i god tid.

KURSUSOVERSIGT

LÆNGERE KURSER K&D:

- s. 4 Vores anerkendte dagskole:
Måltrettet ansøgere til arkitekt- eller designskoler!
- s.10 Kreativ ungdomsuddannelse: HF Kunst & Design.

KORTERE KURSER K&D:

- s. 11 Perspektivtegning og rumlig skitsering
- s. 11 Illustration - visualiser dine idéer
- s. 11 Croquis med Iris Bakker
- s. 12 Mandage med Niels Frank
- s. 12 Maleri tirsdage med Niels Frank
- s. 12 Plantecroquis
- s. 13 Tegning og akvarel i dagtimerne

WEEKEND KURSER

- s. 14 Artist life - giffri oliemaling for nybegyndere
- s. 14 Ophøj din kunst med ikke-giftig oliemaling
- s. 14 Tegneserie - workshop med Line Høstrup
- s. 15 Tegne-dagbog hverdagens visuelle fortællinger
- s. 15 Linoleumstryk - intro
- s. 16 Modetegning
- s. 16 Portræstudier i akvarel med Lis
- s. 17 Workshop i akrylmaleri med pædagogisk sigte
- s. 17 Pædagogisk praksis med brug af collage

SOMMERHOLD K&D:

- s. 18 Klassisk tegning
- s. 18 Farve og akvarel
- s. 18 Komposition
- s. 19 Illustration og collage
- s. 20 Sommerakvarel m/ Tine Hind
- s. 20 Intensivt ugekursus i tegning
- s. 20 Tegneserietegning sommerhold begyndere og øvet

KURSER PÅ GODSBANEN

- s. 23 Intro til træ: Lav din egen skammel
- s. 23 Intro til metal: kom igang med dit eget projekt
- s. 23 Grafisk tryk for begyndere: intr 3 teknikker
- s. 24 Intro med støb: sanstøb dit eget vedhæng
- s. 24 Intro:smykke med vedhæng
- s. 24 Øvede: Lær at lave en kassefatning
- s. 25 Photoshop for begyndere
- s. 25 Skitsebog: Bogbinding af egen bog og kickstart
- s. 26 Rammetryk / serigraf
- s. 26 Tekstildesign: Tie dye og shibori teknikker
- s. 26 Ecoprint: tekstil & papir
- s. 27 Bloktryk: farve & mønstre på stof
- s. 27 Kunsttryk: farver, proces, stil og eget udtry
- s. 27 Blåtryk
- s. 29 Bogens andet liv - bæredygtigt design af egen bog
- s. 29 Papirstøb: Lav dit eget papir bæredygtigt design
- s. 29 Mit første sy-projekt - hele vejen
- s. 30 Drejekursus i ler - Weekend
- s. 30 Ler & pladeteknik: prøv de mange muligheder!
- s. 30 Drejekursus begyndere: hurtig intro.

**SÅDAN
TILMELDER
DU DIG**



S. 22

FORBEREDELSE TIL ARKITEKT- & DESIGNSKOLER DEN LILLE PERSONLIGE SKOLE MED DE STORE RESULTATER

Vores dagskole er for dig, der vægter den højeste kvalitet og et seriøst, men uformelt studiemiljø, når du skal forberede dig til at søge arkitektskole, designskole, TEKO eller anden kreativ videreuddannelse.

Vores varemærke er det gode håndværk (tegning, skitsering og proces) samt udvikling af dit helt eget og personlige form-sprog. Dette har skabt skolens helt unikke resultater igennem mere end 20 år.

Hos os finder du et engageret og intenst studiemiljø på en lille, uhøjtidelig og meget personlig skole. Vi bor i hjertet af Aarhus C - tæt på Latinerkvarteret og med bybusser lige til døren.

Klassisk håndværk og registrering

(du lærer at tegne, det du ser)

Rumlig skitsering

(du lærer at skitsere det, du tænker i 3D)

Formudvikling

(du lærer at tegne dig frem til nye former)

Praktisk farvelære

(du lærer at visualisere dine idéer i forskellige farveteknikker)

Formgivning og modelbyg

(du lærer at visualisere dine idéer i 3D-form)

Idéudvikling/designproces

(du lærer at styre din arbejdsproces)

Eksperimentering

(du bliver i stand til konstant at finde nye veje)

Abstraktion

(du lærer at tænke og arbejde i abstrakt form)

Illustration, layout m.m.

(du lærer at udtrykke dig linjespecifikt)

Kunst, arkitektur og design

(du lærer at tage stilling til egne og andres værker)

Du behøver ikke at have nogen tegnefærdigheder overhovedet for at gå på vores skole.

Men engagement, nysgerrighed og åbenhed er vigtige egenskaber at have med i bagagen, da resultater jo ikke kommer af sig selv.

Du vil opleve et intenst og inspirerende studiemiljø, da vi kun søges af seriøse og målrettede unge.

Mange venskaber er i årenes løb blevet knyttet på skolen. Vi har arrangementer, hvor tidligere elever kommer på besøg og videregiver deres erfaringer til den "nye generation".

Skolen er over hele landet kendt for, at vores elever klarer sig rigtig godt såvel, når de er optaget på deres drømmestudie og efterfølgende i deres arbejdsliv.

KURSUSTART

Vi henviser her til vores hjemmeside, hvor du finder priser og datoer for de forskellige semestre på dagskolen. De kommende semestre på vores skole:

Efterår 2022:

AUGUST TIL DECEMBER 2022

Forår 2023:

JANUAR TIL APRIL/MAJ 2023

Se mere på: www.kunstogdesign.dk

Reservation: Du kan altid reservere en plads ved at forudbetale kr. 5000 af kursusbeløbet i depositum. Vi har generelt udsolgt hver semesterstart, så tilmeld dig i god tid.

KOM FORBI OG SE SKOLEN

**RING FOR EN AFTALE
86 182 182**


**ELLER SEND EN MAIL:
post@kunstogdesign.dk**



**DRØMMER DU OM AT
UDVIKLE DIG KREATIVT
– OG PERSONLIGT?**




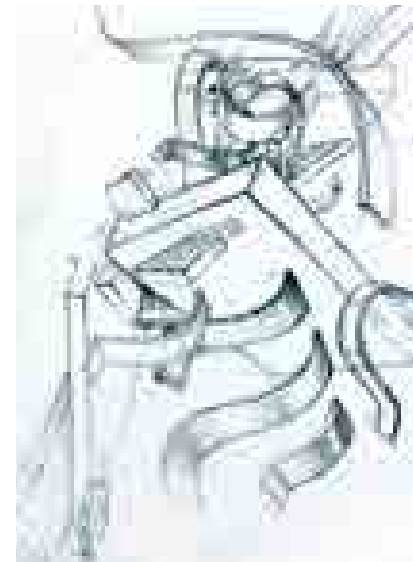
**VIL DU GERNE HAVE
STYRKET DINE EVNER TIL AT
UDTRYKKE DIG VISUELT?**



**DRØMMER DU OM
AT BLIVE OPTAGET PÅ EN
KREATIV UDDANNELSE?**

**ELEVARBEJDE
DAGSKOLEN**





**FORDYBELSE
FÆLLESSKAB
FAGLIGHED
FORANDRING**



**”DET ER
DEN BEDSTE
GAVE JEG
NOGENSINDE
HAR GIVET MIG
SELV! JEG ER SÅ
TAKNEMLIG FOR
HVOR JEG ER
LIGE NU.”**

Ida Elise Ravn,
studerende på tekstil, Designskolen Kolding
og tidligere elev på dagskolen



HF KUNST & DESIGN

3-årig gymnasial uddannelse, samtidig med at du udlever dine kreative ambitioner



HF Kunst & Design starter i august 2022 og afsluttes i juni 2025



Læs mere på aarhushfogvuc.dk/kunst_og_design eller kig forbi åbent hus lørdag den 15. januar 2022 kl. 10-12.30 på Dalgas Avenue 2.


Aarhus HF & VUC

SPÆNDENDE TEGNEHOLD KORTERE KURSER

K935 22F

PERSPEKTIVTEGNING & RUMLIG SKITSERING

På kurset får du forståelse for at kunne se og tegne dybde og rumlighed. Der tages udgangspunkt i de elementære principper inden for perspektiv og konstruktion. Der arbejdes med skitsering af enkle genstande og objekter til rum og interiør. Der vil blive tegnet efter opstilling og fra hukommelse. Du vil gradvist blive i stand til at omsætte de viste teknikker til frihåndstegning og skravering. Velegnet for dig, der overvejer vores dagsskole eller vil afprøve om det er dig at søge ind på arkitektskole.

Underviser: Fadavi

E-mail: fadavi@fadavi.dk

Telefon: 4073 4182

Dato: 02.02, 09.02, 23.02, 02.03, 09.03, 16.03, 23.03, 30.03
(Vinterferie i uge 7 - den 16.02)

Tidspunkt: 19.00-21.45

Pris: 1650 kr.

BEMÆRK:

Der er materialeudgift til indkøb af din egen hovedlineal. Du skal påregne en udgift til fællesmaterialer på cirka 70 kr., der afregnes direkte med underviser.

FLERE HOLD

ILLUSTRATION - VISUALISER DINE IDÉER

Billedbøger, mønstre, masker, plakater, postkort.... Et billede siger mere end 1000 ord! Med faget illustration bliver det udsagn muligvis endnu mere sandt. Vi skal visualisere tekst og ideer i forskellige genrer. Vi arbejder både med konkrete og mere abstrakte opgaver. Desuden arbejder vi med forskellige teknikker, som vi tilpasser det ønskede budskab og stemning, helt præcist i din fortolkning. Vi udvikler, skitserer og sammensætter ideer med spændende ekspressive teknikker som f.eks. papercut, akvarel, farvekridt, kul mfl. Uanset om du er ny og grøn, eller en garvet tegner er du velkommen.

Underviser: Marie Molbech

E-mail: nmmolbech@gmail.com

To hold samme dag:K936 22F Kl. 15.30-18.45
K937 22F Kl. 19.00-21.45

Dato: 24.02, 03.03, 10.03, 17.03, 24.03, 31.03 og 07.04.2022

Pris: 1450 kr.

BEMÆRK:

Du skal påregne en mindre udgift til fællesmaterialer, der afregnes direkte med underviser

K938 22F

CROQUIS MED IRIS BAKKER

Et kursus, hvor vi intensivt arbejder med studier af menneskekroppen. Vi skal både lave øvelser der handler om at se ordentligt efter, hvor vi tegner fingene som de ser ud, og arbejde med at give det udtryk, så tegningerne får liv og energi. Vi arbejder med levende model og eksperimenterer med forskellige materialer og teknikker. Det bliver et legende kursus som udfordrer ideen om at "en god tegning ligner" Øvelserne kan rykke noget hos dig, uanset om du er nybegynder eller erfaren tegner.

Underviser: Iris Bakker

E-mail: kontakt@irisbakker.dk

Dato: 24.02, 03.03, 10.03, 17.03, 24.03, 31.03 og den 07.04.2022

Tidspunkt: 15.30-18.45

Pris: 1575 kr.
OBS: prisen er inklusive 250 kr. til model og fælles papir.**BEMÆRK:**

Modeludgift er med i prisen. Medbring selv blyanter og evt. specialpapir.

MALERI OG PLANTE-CROQUIS

K840 22F

MANDAGE MED NIELS FRANK

Workshop/studiecirkel med oplæg, debat og undervisning. Vi undersøger maleriets muligheder gennem analyse af forskellige strategier i maleprocessen. Eksempler fra kunsthistorien vil indgå sammen med fælles opgaver og individuel vejledning. Vi har fokus på det personlige maleriske udtryk, herunder supervision i forhold til dine egne malerier.

OBS: Dette er et fortsætter hold. Kurset afholdes på Fjordsgade Skole.

Underviser: Billedkunstner Niels Frank

E-mail: frankborten@post.tele.dk

Telefon: 4088 3172

Dato: *10.01, 17.01, *24.01, 31.01, *07.02, 14.02, *21.02, 28.02, *07.03, 14.03, 21.03, *28.03, *04.04, 11.04, *25.04, *02.05, 09.05, *16.05, 23.05, *30.05, *13.06
(* = undervisning m/lærer)

Tidspunkt: 9.30-15.00
Undervisning med lærer til kl. 14.10. Herefter selvstudium..

Pris: 3395 kr. inkl. materialer

K830 22F

MALERI TIRSDAGE MED NIELS FRANK

Workshop/studiecirkel med oplæg, debat og undervisning. Vi undersøger maleriets muligheder gennem analyse af forskellige strategier i maleprocessen. Eksempler fra kunsthistorien vil indgå sammen med fælles opgaver og individuel vejledning. Vi har fokus på det personlige maleriske udtryk, herunder supervision i forhold til dine egne malerier. Dette hold er både for begyndere og øvede.

Kurset afholdes på Fjordsgade Skole.

Underviser: Billedkunstner Niels Frank

E-mail: frankborten@post.tele.dk

Telefon: 4088 3172

Dato: *11.01, 18.01, *25.01, 01.02, *08.02, 15.02, *22.02, 01.03, *08.03, 15.03, 22.03, *29.03., *05.04, 12.04, *26.04, *03.05, 10.05, *17.05, 24.05, *31.05, *14.06,
(* = undervisning m/lærer)

Tidspunkt: 9.30-15.00
Undervisning med lærer til kl. 14.10. Herefter selvstudium.

Pris: 3395 kr. inkl. materialer

K850 22F

PLANTE-CROQUIS

Dette kursus er for alle, der elsker planter, men som er begyndere ud i tegning og maleri. På dette kursus finder vi inspiration til at skabe unikke tegninger og malerier ud fra alverdens planter. Der er så meget inspiration at hente i planter, man kan male planten som man ser den, eller man kan blot lade sig inspirere af dens mønstre, former eller farver. Der er ingen grænser for hvad man kan skabe. Der er mulighed for at male og tegne med forskellige materialer lige fra blyanter til akrylmaling til tuscher, farvekridt, kul, fineliners, blæk, akvarel, collage og meget mere.

Kurset afholdes i Klosterport 4. Vi vil den anden dag sammen besøge væksthuse i botanisk have.

Underviser: Julie Celina

E-mail: julielinnebjerg11820@gmail.com

Dato: Week-end: 21. og 22.05.2022

Tidspunkt: 10.00-15.30

Pris: 775 kr.

BEMÆRK:

Du skal påregne en mindre udgift til fælles materialer.

K941 22F

TEGNING OG AKVAREL I DAGTIMERNE TORSDAGE KL. 9.00-12.15

Dette er kurset for dig, der er vild med farver og gerne vil have fingrene i hele den gnistrende verden, som farverne åbner op for i forhold til dine tegninger og skitser.

Farver er ofte det sidste vi lægger på et billede – med fare for, at de ødelægger det hele....Med dette kursus får du en oplevelse af hvordan farver arbejder bedst sammen, hvordan de gør dine billeder/skitser/tegninger rigere og mere levende. Vi maler farverige genstande efter iagttagelse, så udgangspunktet er naturalistisk akvarelmaleri, men det bliver ikke sarte pasteller, for farverne skal have lov til at stråle og udfolde sig alt hvad de kan!

Kurset begynder med genstandstegning (med blyant) for at træne proportioner og komposition, men efter et par dage går vi videre til akvarel. Du får en introduktion til brugen af akvarelfarver, klassisk farvelære, komplimentærfarver og kontrasten mellem kolde og varme farver, så kurset er som udgangspunkt for dig, der ikke er rutineret med akvarelfarver, men alle er velkomne!

Kurset foregår på Fjordsgade Skole.

Underviser: Junie Bro-Jørgensen

E-mail: info@junie.dk

Telefon: 2636 6401

Dato: 24.02, 03.03, 10.03, 17.03, 24.03, 31.03 og 07.04. 2022

Tidspunkt: 9.30-12.15

Pris: 1240 kr. (*1100 kr.)

Rabat til studerende:

*1100 kr. er pris for studerende, arbejdsledige m.v.

(Du skal dog først betale fuld pris og sende os dokumentation.

Så refunderer vi efterfølgende kr. 140,00).

BEMÆRK:

Medbring akvarelfarver, (det behøver ikke være mange forskellige), en akvarelpensel (helst minimum str. 12), en stofklud til at tørre pensler i, og evt. blyanter. Mail eller ring gerne til underviseren, hvis du er i tvivl. Du skal påregne udgift til indkøb af akvarelpapir.

SPÆNDENDE WEEKEND KURSER

K950 22F

ARTIST LIFE GIFTFRI OLIEMALING FOR NYBEGYNDERE

Du bliver tit inspireret af de dygtige kunstnere på de sociale medier, og vil nu gerne kunne male ligesom dem, men du ved ikke hvor du skal begynde med oliemaling? Så er kurset noget for dig. Mange er intimiderede af oliemaling, men på dette kursus vil du lære håndgribelige teknikker, som vil gøre dig til en selvsikker maler. Du kommer til at lære hvordan du på en enkel måde kan skabe et succesfuldt maleri, oliemalingens helt unikke muligheder, farveteori, og bliver introduceret til ikke-giftige materialer. Der er intet krav til tidligere erfaring med maleri af nogen art.

Underviser: Julie Celina
E-mail: julielinnebjerg11820@gmail.com
Dato: 13.02, 27.02, 06.03.22
(Vinterferie uge 7)
Tidspunkt: 10.00-14.25
Pris: 1400 kr. inkl. startpakke

BEMÆRK:

I prisen er indregnet en fælles start pakke med farver til holdet, det der skal til for at komme igang med at og afprøve giftfri maling på kurset. Du skal herudover selv medbringe pensler, lærreder, paletkniv m.v.

K951 22F

OPHØJ DIN KUNST MED IKKE-GIFTIG OLIEMALING

Du har i noget tid nydt at male med akryl eller akvarel. Oliemaling har længe intimideret dig, du ved ikke hvor du skal starte, og du er nervøs for de giftige materialer. I dette kursus lærer du hvordan du kan male med olie på en ikke-giftig måde, og bliver introduceret til alle materialerne. Du lærer på dette kursus mere om, hvordan du nemt kan overføre dine evner fra akryl til oliemaling, og lærer om oliemalings helt unikke muligheder og farvedybder. Dette kursus er bedst egnet til dig, der allerede har lidt erfaring med maleri eller tegning og som vil have ny teknik via oliefarvens muligheder.

Underviser: Julie Celina
E-mail: julielinnebjerg11820@gmail.com
Dato: 03.04, 24.04.22 og 01.05.2022
Tidspunkt: 10.00-14.25
Pris: 1400 kr. inkl. startpakke

BEMÆRK:

I prisen er indregnet en fælles start pakke med farver til holdet. Det der skal til for at komme igang med at og afprøve giftfri maling på kurset. Du skal herudover selv medbringe pensler, lærreder, paletkniv m.v.

K920 22F

TEGNESERIE- WORKSHOP MED LINEHØJ HØSTRUP

Har du lyst til prøve kræfter med tegneseriens mangfoldige univers? Dette weekendkursus henvender sig til både begyndere og øvede, der gerne vil tilbringe en weekend i tegneseriens tegn. Vi vil nå omkring alle de grundlæggende elementer i tegneserie-processen og skabe vores egne fortællinger. Vi arbejder med idéudvikling, storytelling, layout og skitser. Dagene starter med en fælles billedgennemgang og et kort teoretisk oplæg, efterfulgt af praktiske opgaver og en eftermiddag med arbejdsro. Medbring egne tegnematerialer, dog ikke papir.

Underviser: Line Høj Høstrup
E-mail: line@papertwinstudio.com
Dato: Week-end 12. og 13.03.2022
Tidspunkt: 9.00-14.30
Pris: 1050 kr.

BEMÆRK:

Der skal påregnes en mindre udgift til papir m.v.

K921 22F

TEGNE-DAGBOG HVERDAGENS VISUELLE FORTÆLLINGER

Hvis du savner at tegne mere til hverdag, så er dette weekendkursus en god indgang til nye tegnevaner og start på et nyt personligt univers, hvor du løbende kan slå dig løs med streger og indtryk, udtryk m.v.

Vi skal lege med både illustration og bogbinding. Først skal vi samle og sy en dagbog, som du kan give dit helt eget personlige udtryk. Derudover skal vi igennem små øvelser afprøve forskellige tilgange til visuelt at dokumentere hverdagens fortællinger.

Underviser: Line Høj Høstrup

E-mail: line@papertwinstudio.com

Dato: Weekend 26 og 27.03.2022

Tidspunkt: 9.00-14.30

Pris: 995 kr.

BEMÆRK:

Du skal påregne en mindre udgift til materialer.

FLERE HOLD

LINOLEUMSTRYK - INTRO

Er du nybegynder i tryk med linoleum, og vil du gerne smittes med glæden ved og at arbejde med grafisk tryk? Ønsker du at prøve dig selv af i legen med at snitte og lave egne personlige værker med grafisk tryk? Ja, så er dette kursus med Louise Østergaard lige noget for dig! Kurset er også velegnet for dig, der har tegnet meget, og som ønsker at skabe nye kunstneriske udtryk ud af dine tegnede værker. Men det er ikke en forudsætning, at du har tegnet før. Du vil få en introduktion til tryk og en hyggelig dag med masser af hands-on, hvor du lærer mere om de mange muligheder og materialer i arbejdet med tryk.

Underviser: Louise Østergaard
lokeart.com

E-mail: louise-1995@hotmail.com

Samme kursus flere hold:

K924 22F 02.04.2022

K923 22F 23.04.2022

K922 22F 26.02.2022

Tidspunkt: 9.00-14.30

Pris: 650 kr. inkl. startpakke i farver og 1 stk. A4 linoleum

BEMÆRK:

Du skal påregne udgift til det papir, som du trykker på samt andre småting udover farver.

FLERE SPÆNDENDE WEEKEND KURSER

K845 22F

MODETEGNING

Vi starter fra bunden med at forstå, hvordan kroppen hænger sammen i modepositioner. Dernæst ser vi mere illustrativt på det, og lærer at overdrive og ændre frit på stillingerne. Vi tegner primært efter påklædt model. Vi vil gennemgå en række farveteknikker, så vi sammen kan få en fornemmelse af de muligheder, der er, når man skal tegne forskellige slags beklædning/stofflighed. Kurset henvender sig både til begyndere og øvede tegnere, der gerne vil prøve en ny måde at tegne mennesker på.

Underviser: Junie Bro-Jørgensen
med en gæstelærer

E-mail: junie@nasja.dk

Telefon: 5190 9660

Dato: Weekend 26. og 27.02.2022

Tidspunkt: 10.00-15.30

Pris: 1250 kr. inklusive model.

BEMÆRK:

Udgift til model er indregnet i kurssprisen, men du skal påregne udgift til fælles materialer på cirka 200 kr., som afregnes direkte med underviser.

K927 22F

PORTRÆTSTUDIER I AKVAREL MED LIS BRAMSEN

Akvarellens muligheder er mangfoldige; Fra det fine, lette poetiske udtryk til det ekspressive, dramatiske og farvestærke. Der arbejdes individuelt og personligt med netop dine præferencer. Vi vil i portrættet arbejde med akvarellen som selvstændig udtryksform. Der bliver tid til fordybelse og mulighed for at arbejde med og på store formater. Har du tegnerfaring er det selvfølgelig en fordel, men ingen betingelse. Eneste forudsætning er lysten til at udforske akvarellens muligheder.

Underviser: Billedkunstner Lis Bramsen

Dato: Weekend 19. og 20.03.2022

Tidspunkt: 10.00-15.30

Pris: 1095 kr.

BEMÆRK:

Du skal påregne ekstra udgift til model på cirka 250-300 afhængigt af antal deltagere.

MED SÆRLIGT SIGTE PÅ PÆDAGOGISKE ARBEJDE & KREATIVITET

P220 22F

WORKSHOP I AKRYLMALERI MED PÆDAGOGISK SIGTE

Arbejder du inden for det pædagogiske felt? Ønsker du inspiration til, hvordan du kan arbejde med akrylmaleri og forskellige teknikker i din pædagogisk praksis? Så er denne workshop noget for dig. I et kreativt flow vil vi skabe små og mellemstore malerier. Vi skal arbejde med akrylmaling på lærreder. Vi skal skabe struktur med aviser og vi skal finde spænding og forunderlighed med overførsel, tekster, former, store og små strøg med penslerne og tusch. Vi skal lege med farverne og spille farverne ud mod hinanden. Du kan også deltage hvis du bare mangler inspiration til forskellige teknikker i akrylmaleri. Du behøver ikke være habil i akrylmaleri.

Underviser: Cand. pæd. psyk.
Sine Weisschadel

E-mail: sinelundsby@hotmail.com

Dato: Weekend 19. og 20.02. 2022

Tidspunkt: 9.30-15.00

Pris: 2250 kr. ink. mat.

BEMÆRK:

Prisen er inklusive materialer, kaffe, frugt mv. Send en mail til post@kunstogdesign.dk, hvis vi skal sende regning til din arbejdsplads.

P221 22F

PÆDAGOGISK PRAKSIS MED BRUG AF COLLAGE

Kunne du tænke dig at få gang i din kreative nerve, blive inspireret til din pædagogiske praksis og skabe skønne collager? Arbejder du inden for det pædagogiske felt og kunne du tænke dig at få inspiration til, hvordan du kan arbejde med collage i pædagogisk praksis? Ja, så er her chancen. I et kreativt flow skal vi skabe små og mellemstore collager. Du får fif og tricks og vil opdage, at små fejl ofte er smukke skøvheder. Gennem undervisningen får du et sandt festfyrværkeri af inspiration. Du vil komme i selskab med collage- & billedkunstner, lektor ved pædagoguddannelsen, Sine Weisschadel samt en gruppe af ligesindede, i skønne, inspirerende lokaler i Klosterport.

Underviser: Cand. pæd. psyk.
Sine Weisschadel

E-mail: sinelundsby@hotmail.com

Dato: Weekend 07. og 08.05.2022

Tidspunkt: 9.30-15.00

Pris: 2250 kr. ink. mat.

BEMÆRK:

Prisen er inklusive materialer, kaffe, frugt mv. Send en mail til post@kunstogdesign.dk, hvis vi skal sende regning til din arbejdsplads.



UGEKURSER I SOMMEREN '22

TEGNE TAPAS - SAMMENSÆT SELV DIN EGEN SOMMER-KUNST-SKOLE

S209 22F

KLASSISK TEGNING

På kurset får du forståelse for at kunne se og tegne de ting du ser. Vi skal både tegne inde og ude, hvis vejret er godt. Vi skal arbejde med klassiske komposition og skitsering af enkle genstande og objekter efter opstilling, som fx. glas og frugt. Vi vil også komme omkring skitsering og opbygning af interiør og byrum. Du vil gradvist blive i stand til at omsætte de viste teknikker til frihåndstegning og skravering af lys og mørke.

Underviser: Fadavi
E-mail: fadavi@fadavi.dk
Dato: 30.05-03.06.2022
UGE 22
Tidspunkt: 9.00-14.30
Pris: 1495 kr.

BEMÆRK:
Du skal påregne en udgift til papir. Materialeliste udsendes ca. 8 dage før kursusstart.

S208 22F

FARVE OG AKVAREL

Begynderkursus i aquarel og farver, hvor vi skal gennemgå farvecirklen, lære at blande farverne, udforske forskellige teknikker i vådt og tørt, male efter opstillinger med frugt, grønt og glas. I løbet af ugen arbejder vi også med hvordan vi kan omsætte farver til forskellige kompositioner. Kursuset er for dig der gerne vil fordybe dig i farvernes verden gennem aquarel.

Underviser: Lærke Balslev
E-mail: laerkebalslev@gmail.com
Week-end 07.06-10.06.2022
UGE 23
Tidspunkt: 9.00-14.30
Pris: 1195 kr.

BEMÆRK:
Du skal påregne udgift til aquarelpapir og frugt/grønt. Du skal selv medbringe aquarelfarver og pensel. Materialeliste udsendes ca. 8 dage før kursusstart.

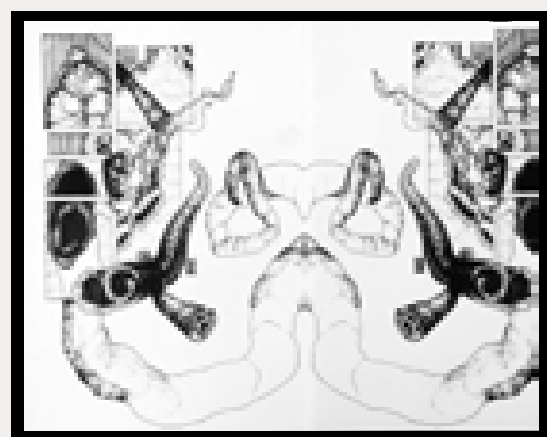
S206 22F

KOMPOSITION

På kursuset skal vi snakke om hvad komposition er og lære at forstå hvordan vi kan bruge den til at fortælle med. Du vil i løbet af ugen lære at lyn-skitsere, idé-udvikle og skabe dine egne små kompositionsværker. Vi kommer både til at arbejde med geometrisk og organisk komposition igennem skravering samt hvordan man kan opbygge et billede i lag. Kurset henvender sig til alle der er nysgerrige på kompositionens muligheder.

Underviser: Lærke Balslev
E-mail: laerkebalslev@gmail.com
Dato: 13.06-17.06.2022
UGE 24
Tidspunkt: 9.00-14.30
Pris: 1495 kr.

BEMÆRK:
Du skal påregne udgift til filpenne og papir. Materialeliste udsendes ca. 8 dage før kursusstart.



S203 22F

PORTRÆT - COLLAGE OG ILLUSTRATION

Vi vil undersøge collage muligheder i ekspressive og abstrakt kompositioner. Der vil være mulighed for at bruge udklip af farver, former, mønstre m.m fra magasiner. I løbet af kurset vil vi udforske, lege og omsætte collage til portræt og videre til illustration. Vi vil også med mixe collage med farve og tush.

Underviser: Fadavi

Email: fadavi@fadavi.dk

Dato: 27.06-01.07.2022
UGE 26

Tidspunkt: 10.00-15.30

Pris: 1495 kr.

BEMÆRK:

Du skal påregne udgift til farver og tush. Materieliste udsendes ca. 8 dage før kursusstart.



S200 22F

SOMMERAKVAREL M/ TINE HIND

Et kursus, hvor vi lader os udfordre af tiden og af en levende model i bevægelse. Vi arbejder med både korte stillinger, hvor vi mærker tidspresset og længere stillinger hvor vi fordyber os. Vi undersøger bl.a. huden, bevægelsen, stemningen, det flydende, konsistensen og pigmenterne. Vi arbejder med abstrakte farvefelter, som vi bryder op, og vi lader rum og model smelte sammen. Kurset er både til dig, som har malet akvarel eller tegnet croquis før og som har lyst til at blive udfordret på farver og felter. Men kurset er også til dig, som er nysgerrig og har mod på at kaste dig ud i abstrakt akvarel. Undervisningen er bygget op om bundne opgaver og afprøvning af forskellige teknikker og der er daglig billedgen- nemgang med feedback.

Underviser: Tine Hind

E-mail: tinehind@gmail.com

Dato: 20.06-24.06.2022 (uge 25)

Tidspunkt: 10.00-15.30

Pris: 1595 kr.

BEMÆRK:

Husk der er ekstra udgift til model på cirka 400-450 og plus til indkøb af papir, som du selv skal købe.

S205 22F

INTENSIVT UGEKURSUS I TEGNING

Denne uge underviser jeg i alle de måder at tegne på, som jeg selv synes er mest givende: Klassisk naturalistisk tegning og mere dynamisk og ekspresiv tegning. Fælles for det hele er, at vi bevæger os væk fra omridset omkring tingene og går på opdagelse i formerne, overfladen og rummeligheden. Der bliver skiftet mellem det hurtige og det langsomt og fordybende. Vi kommer omkring meget forskellige områder - både landskaber, ansigter, menneskekroppen, naturalistiske opstillinger og ekspresive øvelser.

Underviser: Junie Nasja Bro-Jørgensen

E-mail: info@junie.dk

Telefon: 2636 6401

Dato: 20.06-24.06.2022 (uge 25)

Tidspunkt: 09.00-14.30

Pris: 1495 kr.

BEMÆRK:

Du skal påregne en udgift til fælles materialer på cirka 100 kr.

S204 22F

TEGNESERIETEGNING SOMMERHOLD BEGYNDERE & ØVEDE

På dette kursus forenes tegning med fortællelyst i tegneserieformatet. Igennem små ugentlige opgaver gennemgår vi tegneserieprocessen med idéudvikling, layout, skitse og rentegning. Vi skal skabe mange små historier og vil træne fortælle teknik indenfor flere forskellige genrer. Til slut vil du have en god fornemmelse for skabelsesprocessen og værktøjerne til at kunne skabe dine egne mini-tegneserier. Kurset henvender sig til begyndere såvel som øvede.

Underviser: Line Høj Høstrup

E-mail: lhhostrup@gmail.com

Telefon: 6166 6119

Uge: 27 04.07-8.07.2022 (uge 27)

Tidspunkt: 09.00-14.30

Pris: 1495 kr.

BEMÆRK:

Du skal påregne udgift til fælles materialer.

Aart de Vos

www.aartdevos.dk

Vi leverer Danmarks største udvalg af kunstnerartikler til døren!



Flere end 15.000 varenumre
indenfor grafik, maleri, tegning,
airbrush og meget andet!

 Følg os på
Facebook
[@aartdevos.dk](https://www.facebook.com/aartdevos.dk)

 **Instagram**
[@aartdevosaps](https://www.instagram.com/aartdevosaps)

TILMELDING FØRST TIL MØLLE

TILMELDING = BETALING VIA VORES HJEMMESIDE

FIND OS PÅ NETTET:

Se vores hjemmeside under "kortere kurser". Her kan du tilmelde dig alle holdene, hvis der er ledige pladser. Er holdet overtegnet, står der "fyldt" på holdet, og du kan ikke tilmelde dig. Du kan istedet skrive dig på venteliste.

DU HØRER FRA OS 8 DAGE FØR KURSUSSTART

Efter tilmelding og betaling via vores hjemmeside får du straks en kvittering på at du er tilmeldt. Du hører IKKE mere fra os før otte dage før kursusstart. Du modtager en mail om, hvorvidt holdet kører eller evt. bliver aflyst pga. for få tilmeldte.

VENTELISTE

Fremgår det af hjemmesiden, at holdet er fyldt, kan du skrive dig på venteliste. Så kontakter vi dig, hvis der bliver en ledig plads.

LOVGIVNING

Kurserne afholdes under Folkeoplysningsloven med mindre andet står anført.

UDENBYS KURSISTER – FULDT CPR.

Det er nødvendigt at udenbys kursister, der deltager på vores hold angiver FULDT CPR-nummer for at tilmelding er gældende.

Det er et krav i forhold til loven.

PARKERING:

Vi bor i Aarhus C med de sædvanlige udfordringer med hensyn til parkering. Skolen har ingen parkeringspladser. Bagerst i Øgadekvarteret kan man være heldig at finde p-pladser i gåafstand til skolen, og ellers må vi henvise til betalingsparkering i Magasin m.v. Husk det er gratis at parkere i Aarhus C om søndagen.

RABAT FOR BORGERE I AARHUS KOMMUNE

Taksten reguleres af Aarhus Kommune. På hold, hvor samtlige undervisningstimer afvikles inden kl. 18.00, er det muligt at få en reduceret pris for følgende grupper: Pensionister, studerende, førtidspensionister og arbejdsledige og øvrige uden indtægt. OBS. Det gælder KUN for borgere i Aarhus Kommune. Der er mulighed for rabat efter kommunens takster; maks. ni timer pr. uge.

REFUSION AF RABATTER:

1. Tilmeld og betal først den fulde kursusris og sæt kryds i feltet ved tilmelding.
2. Herefter sender du os en mail på post@kunstogdesign.dk. I mailen bedes du vedlægge

dokumentation på, at du er berettiget til rabatten (fx kopi af log-in på Jobcenter, som studerende et gyldigt studiekort). Angiv dit reg. nr. og kontonummer. Vi overfører inden otte dage efter modtagelse.

REGLER FOR FRAMELDING:

Du kan framelde dig op til 14 dage før kursusstart og få dit kursusgebyr retur. Send os en mail og dit kontonummer. Vi fratrækker dog et administrationsgebyr på kr. 250,- ved en sådan refusion.

Bemærk: Dette gælder alle vores kortere kurser. Der er andre regler for Dagskolen og for tilmeldte til HF Kunst & Design, hvor der ikke kan refunderes indbetalte kursusbetøb.



LÆS MERE OG TILMELD DIG PÅ
WWW.KUNSTOGDESIGN.DK

KURSER PÅ GODSBANEN

G301 22F

INTRO TIL TRÆ: LAV DIN EGEN SKAMMEL

Et spændende kursus hvor du får vejledning og instruktion i grundlæggende træarbejde og tilhørende maskiner. På kurset laver du din egen fine skammel – og undervejs i processen kommer du omkring helt centrale snedkerdiscipliner og bliver du med en mangfoldighed af maskiner og værktøj: Rundsav, afretter, tykkeshøv, fræser mm. Alle er velkomne - med eller uden tidligere erfaringer med træ. Underviser Lene Kristensen deler ud af sin lange erfaring som snedker, og gør det trygt at øve sig og blive hjemmevant på træværkstedet. Kurset lægger en superfin bund for dig, hvis du drømmer om at lave egne projekter i træ senere. Skamlen kan du selvfølgelig tage med hjem!

Underviser: Lene Kristensen

E-mail: lene@tiset.dk

SAMME KURSUS, FLERE DATOER:
F301 22F: 29. og 30.01.22
F302 22F: 26. og 27.03.22

Tidspunkt: Weekend 10.00-15.30

Pris: 1150 kr.

BEMÆRK:

Det anbefales at have robust fodtøj og noget praktisk tøj på. Prisen for materialer er kr. 100 pr. kursist, som afregnes direkte på værkstedet.

G305 22F

INTRO TIL METAL: KOM IGANG MED DIT EGET PROJEKT

Har du lyst til at lære at arbejde med metal? På dette spændende kursus i metalværkstedet på Godsbanen får du grundig vejledning og instruktion i grundlæggende arbejde med metal – svejsning, brug af afkorter, saks, bukke- og boremaskine. Kurset er et introduktionsforløb, og målet er, at du bliver fortrolig med maskiner og værktøj og bliver hjulpet sikkert igennem typiske arbejdsprocesser. Når du har været igennem kurset, er du helt parat til at arbejde på egen hånd i metalværkstedet. Øvelsesmaterialer er inkluderet i prisen. Du kan også selv medbringe materialer eller købe på værkstedet, hvis du får brug for flere eller andre materialer.

Underviser: Eigil Ege

E-mail: eigil@ege@gmail.com

Dato: Weekend 26. og 27. 02.2022

Tidspunkt: 10.00-15.30

Pris: 1150 kr.

BEMÆRK:

Det anbefales at have robust fodtøj og noget praktisk tøj på. Der kan lånes, kittel, forklæde og handsker på værkstedet.

G600 22F

GRAFISK TRYK FOR BEGYNDERE: INTRO 3 TEKNIKKER

Grafisk tryk åbner for en ny verden af muligheder både teknisk og iff. udtryksmæssige finesser. På dette kursus vil jeg give deltagerne et sæt kunstneriske og tekniske redskaber til at fordybe sig i grafikkens univers. Jeg vil guide os igennem eksperimenter med forskellige teknikker, samt inspirere til den kunstneriske mangfoldighed som grafisk tryk kan levere.

Vi vil gennemgå 3 grundlæggende grafiske teknikker:

- Plano tryk (monotypi)
- Reliefftryk (linocut)
- Intagliotryk (koldnål)

Underviser: David Ramirez Gomez

Email: Ramirezcolombia@gmail.com

Dato: 03.03, 10.03, 17.03 og 24.03

Tidspunkt: 17.00-20.40

Pris: 1450 kr.

BEMÆRK:

Materialer købes på stedet cirka 100-200 kr. og afhænger af den enkeltes forbrug og behov.

SMYKKEKURSER – ÆDELMETAL

BEMÆRK SMÅ HOLD MED MAX. 5 DELTAGERE

FLERE HOLD

INTRO MED STØB: SANDSTØB DIT EGET VEDHÆNG

På dette kursus får du en grundig introduktion til Godsbanens smykkeværksted, hvilket giver dig adgang til værkstedet efterfølgende. Vi gennemgår den ældgamle teknik med sandstøbning, og der støbes i sølv eller bronze. Vi gennemgår klassiske øvelser i at save, file, lodde og efterbehandle ædelmetallet. Efterfølgende gennemgår vi processen for sandstøbning, hvor vi støber i sølv eller bronze efter eget valg. Du vil undervejs få personlig vejledning i efterbehandling af dit støb og hjælp til at færdiggøre dit smykke.

Underviser: Smykkedesigner
Louise Andersen

E-mail: andersenxlouise@gmail.com

Telefon: 3069 5071

Samme kursus, flere datoer:

G990 22F 30.03.2022

G991 22F 27.04.2022

Tidspunkt: 16.30-21.05

Pris: 790 kr.

BEMÆRK:

Materialeudgift efter forbrug ca. 150 kr. som afregnes direkte til underviser.

FLERE HOLD

INTRO: SMYKKE MED VEDHÆNG

På dette kursus får du en grundig introduktion til Godsbanens unikke smykkeværksted, hvilket giver dig adgang til værkstedet efterfølgende. Samtidig lærer at lave et flot og personligt smykkevedhæng i sølv til halskæde, armbånd eller øreringe. Vi gennemgår klassiske øvelser i at save, file, lodde og efterbehandle sølv. Du får personlig vejledning til at udforme et vedhæng til halskæde, armbånd eller øreringe i sølvplade samt mulighed for at færdiggøre dit smykke med enten kæde/lædersnor eller ørekroge.

Underviser: Smykkedesigner
Louise Andersen

E-mail: andersenxlouise@gmail.com

Telefon: 3069 5071

Samme kursus, flere datoer:

G993 22F 26.01.2022

G994 22F 23.02.2022

G995 22F 23.03.2022

G996 22F 20.04.2022

G997 22F 18.05.2022

Tidspunkt: 17.00-20.40

Pris: 625 kr.

BEMÆRK:

Materialeudgift efter forbrug ca. 150 kr. som afregnes direkte til underviser.

G998 F

ØVEDE: LÆR AT LAVE EN KASSEFATNING

Kurset henvender sig til let øvede. Du lærer at lave en klassisk kassefatning til en såkaldt cabochon – en rigtig god begynderfatning som både er smuk, stærk og enkel i sit udtryk. Vi gennemgår teorien bag en god kassefatning og ser på nogle af de mange muligheder. Derefter får du hjælp til selv at opbygge din fatning i sølv samt øve dig med udvalgte fattetekniker og værktøjer. Herefter får mulighed for at færdiggøre dit smykke og indfatte den valgte sten. Du vil undervejs få personlig vejledning gennem hele din designproces, samt tips og tricks til hvordan du fremstiller og tilretter dine egne fatteværktøjer. 1 stk. flot valgfri cabochon-slebet smykkesten samt øve-materiale er inkluderet i materialeprisen.

Underviser: Smykkedesigner
Louise Andersen

E-mail: andersenxlouise@gmail.com

Telefon: 3069 5071


Dato: 25.05.2021

Tidspunkt: 16.30-21.05

Pris: 790 kr.

BEMÆRK:

Materialeudgift efter forbrug ca. 150 kr. som afregnes direkte til underviser. Derudover kan du købe ekstra materialer efter behov.



FLERE HOLD

**PHOTOSHOP FOR
BEGYNDERE**

Photoshop kan bruges til alle former for digital billedbehandling, hvad enten man skal redigere billeder til tryk eller web. Dette kursus henvender sig til dem, der endnu ikke føler sig hjemme i Photoshop, og som har behov for at komme ordentligt i gang med programmet. På kurset vil vi gennemgå lidt om farveteori, en bedre forståelse af det digitale mørkekammer, om programmets mest basale funktioner og grundlæggende kendskab til billedbehandling, samt brugen af lag, masker, filter etc.

Underviser: Mark Bysted

E-mail: bys@stofanet.dk

SAMME KURSUS FLERE DATOER:
G601 22F - 12.03.2022
G602 22F - 21.05.2022

Tidspunkt: 09.00-14.30

Pris: 650 kr.
Incl. fællesafgift til småting

BEMÆRK:
Der er computer på værkstedet.
Medbring selv fotos og usb-nøgle.

G600 22F

**SKITSEBOG:
BOGBINDING AF EGEN
BOG & KICKSTART**

Du starter dagen med at sy din egen skitsebog under kyndig vejledning af Line Refstrup, der er uddannet illustrator fra Designskolen i Kolding. Herefter vil der være en introduktion til skitsebogen som et dagligt redskab. Her får du et kursus, som er en sjælden fusion af bogbinding & tegning. Vi vil gennemgå forskellige tegne og skrive øvelser, der alle laves i den nye bog. Kurset er for alle der har lyst til at lære nye måder at tilgå tegning.

Underviser: Line Refstrup

Mail: illustration@linerefstrup.dk

Web: www.linerefstrup.dk



Telefon: 2636 6401

Dato: 02.04.2022

Tidspunkt: 10.00-15.30

Pris: 650 kr.

BEMÆRK:
Du skal påregne en udgift til materialer.



SPÆNDENDE KURSER PÅ TEKSTIL- OG SERIGRAFIVÆRKSTEDET

FLERE KURSER

RAMMETRYK / SERIGRAFI

På dette kursus får du en introduktion til serigrافي. Du vil lære hele processen at kende fra dannelse af motiv til færdigt tryk. Vi vil eksperimentere med enkle metoder til at danne mønstre og motiver. Du lærer at overføre et motiv/mønster til en trykramme. Motivet trykker vi på muleposer, en t-shirt eller andre tekstiler.

Underviser: Inge Marie Pallesen

E-mail: ingemariepallesen@gmail.com

Telefon: 3048 0992

SAMME KURSUS, FLERE DATOER:
G730 22F - 23.01.2022
G731 22F - 13.03.2022

Tidspunkt: 10.00-14.35

Pris: 795 kr.

BEMÆRK:

Du skal påregne en udgift til startpakke på kr. 90,00 excl. farver, der afregnes individuelt efter forbrug.

FLERE KURSER

TEKSTILDESIGN: TIE DYE OG SHIBORI TEKNIKKER

På dette kursus vil vi arbejde med tekstile teknikker og vikle metoder, så som Tie Dye, Shibori og Batik, hvor vi indfarver tekstilerne i farvebade. At arbejde med disse teknikker er en spændende og legende designproces, hvor hvert enkelt tekstil får deres helt eget unikke mønsterudtryk, da farven i farvebadet altid vil trænge ind forskelligt i tekstilerne. Du kan f.eks. indfarve en mulepose, T-shirt eller stof du senere kan anvende til at sy noget af f.eks. en pude. Du får hermed dit helt eget unikke design med sig hjem. Jeg ser frem til en spændende og kreativ dag, hvor vi kan skabe unikke tekstilmønstre sammen.

Underviser: Caroline Middelboe

Mail: chmiddelboe@hotmail.com

SAMME KURSUS FLERE DATOER:
G740 22F - 27.03.2022
G741 22F - 08.05.2022

Tidspunkt: 12.00-15.40

Pris: 475 kr.

BEMÆRK:

Der må forventes en mindre udgift til materialer.

G950 22F

ECOPRINT: TEKSTIL & PAPIR

Med denne teknik lærer du hvordan farven i blade og træer kan bindes i papirets eller stoffets fibre og de smukkeste print af blade opstår. Processen indbefatter en oprulning af blade på papir/ stof over rustne konserverdåser. Disse koges i ca. 40 mi. i en vandblanding med eddike, rustne søm og evt. brombær eller hindbær for at give dybere farver og af lilla eller pink karakter. Herefter er det ren magi, og som at pakke en lille pakke ud af ren overraskelse. Trykket er hovedsagligt sort eller gult, men også andre farver kan laves. Det færdige tryk kan bruges til at beklæde æsker, bøger (se evt. kurset "Bogens andet liv") eller indgå i billeder og collager.

Underviser: Line Korreborg

Mail: linekorr@hotmail.com

Dato: 26.02.2022

Tidspunkt: 12.00-15.40

Pris: 475 kr.

BEMÆRK:

Der må forventes en mindre udgift til materialer

G977 22F

BLOKTRYK: FARVER & MØNSTRE PÅ STOF

Med et udvalg af håndskårne trykklodser trykker vi på bomuld. Du kan kombinere dit eget mønster ud fra valg af trykklodser. Med udgangspunkt i bloktryk skal du arbejde med pigment og Remazol farver, hviddætte og reservetryk på indfarvet bund eller med trykramme. Materialer i form af muleposer, t-shirt og forskellige kvaliteter bomuld, kan tilkøbes. Der må forventes en udgift til materialer udover kursusrpris. De forskellige teknikker giver dig i et samspil med farver mulighed for at komponere mønstre og motiver.

Underviser: Tekstilformgiver
Carsten Davidsen

E-mail: carstendavidsen9@gmail.com

Dato: 23.04.2022

Tidspunkt: 10.00-13.40

Pris: 475 kr.

BEMÆRK:

Der må forventes en udgift til materialer, udover kursusrpris på 100-200 kr. Individuelt forbrug afregnes særskilt.

G979 22F

BLÅTRYK

Blå med indigo, også kaldet tafeltryk eller engelsk blå, har været kendt siden 1700-tallet, hvor man ifølge "Fruentimmer-farvebogen" anvendte urin! Nu om dage anvendes andre metoder og ofte kemikalier. Men måske er det på tide, at vende tilbage til den gode, gamle økologiske og gennemprøvede metode. Dog uden urin! Vi trykker på bomuldstekstiler (medbring gerne selv fx. genbrugstøj). Kursets indhold:

- Fremstilling af trykklodser
- Bloktryk med egne eller værkstedets klodser
- Tryk med ramme med motiv
- Tryk med reserve
- Rammetryk mhp. bundfarve.

Underviser: Tekstilformgiver
Carsten Davidsen

E-mail: carstendavidsen9@gmail.com

Dato: 30.04.2021

Tidspunkt: 10.00-14.35

Pris: 595 kr

BEMÆRK:

Der må forventes en udgift til materialer, udover kursusrpris på 150-200 kr. Individuelt forbrug afregnes særskilt.

G978 22F

KUNSTTRYK: FARVER, PROCES, STIL OG EGET UDTRYK

Skarlagen, ultramarin, safran, purpur, orange og guld. Lær at udvikle dit formsprog, bland selv dine farver, dækfarver eller transparente farver, farvernes samspil og farvelag ovenpå hinanden. Vi trykker med ramme og arbejder med komposition, valg af motiv, og forskellige måder at bruge en trykramme på. Vi eksperimenterer og undersøger. Du får hjælp til at styre processen og mulighed for at finde din egen stil og dit helt eget udtryk. Der er mulighed for at arbejde på forskellige papirkvaliteter og skabe et kunstværk. Hvis ikke der er plads på bordet tager vi gulvet i brug!

Underviser: Tekstilformgiver
Carsten Davidsen

E-mail: carstendavidsen9@gmail.com


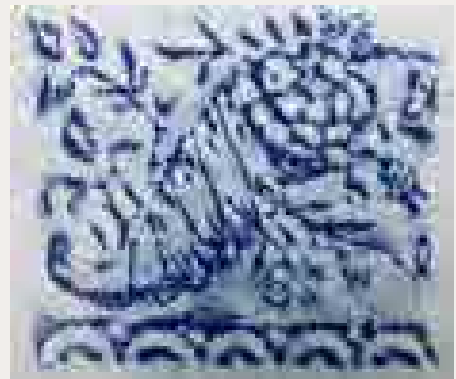
Dato: 21.05.2022

Tidspunkt: 10.00-14.35

Pris: 595 kr.

BEMÆRK:

Der må forventes en udgift til materialer, udover kursusrpris på 150-200 kr. Individuelt forbrug afregnes særskilt.



FLERE KURSER GODSBANEN

G951 22F

BOGENS ANDET LIV - BÆREDYGTIGT DESIGN AF EGEN BOG

Lav din egen bog ud af gamle bøger. Design din egen bog som kan bruges som mindebog, dagbog, bryllupsbog, dåbsbog eller til dine tanker, digte, skitser eller andet. Bogen laves fra bunden og af genbrugsmaterialer, med et cover af tapet beklædt med stof, som dekorerer med dit helt eget unikke udtryk, fx. med tryk, papircollage, dit eget maleri/ billede eller ecoprint (Se evt. kurset Ecoprint). Bogen fyldes med sider af gammel notepapir, hjemmelavet papir, stof, blonder, gamle sider og billeder fra gamle bøger mm. Ideer til at udvide bogen på sigt og lave kuverter til opbevaring af diverse. Til sidst lærer du at binde siderne i bogen med bogbinderteknik, så du kan tage et håndgribelig værk frem istedet for at swipe på en skærm!

Underviser: Line Korreborg

Mail: linekorr@hotmail.com

Dato: 26.03.2022

Tidspunkt: 12.00-15.40

Pris: 475 kr.

BEMÆRK:

Der må forventes en mindre udgift til materialer.

G952 22F

PAPIRSTØB: LAV DIT EGET PAPIR BÆREDYGTIG DESIGN

Du kan på dette kursus lære, hvordan sider fra gamle bøger kan laves om til helt nyt papir ved at blende dem med vand og indfarve med naturens farver fx kål, mynte, avokado, gurkemeje mm. Den blendede masse kan tilføres guld, blade og blomster og det nye papir støbes i rammer, vendes ud på stof, suges fra vand rulles og tørres i solen / eller på en radiator (hvis vejret ikke er til det, pakkes papiret og tages med hjem til egen tørring).

Underviser: Line Korreborg

Mail: linekorr@hotmail.com

Dato: 22.05. 2022

Tidspunkt: 12.00-15.40

Pris: 495 kr.

BEMÆRK:

Der må forventes en mindre udgift til materialer.

G953 22F

MIT FØRSTE SY-PROJEKT - HELE VEJEN

Alle er velkomne på dette sykursus, hvor jeg vil guide dig igennem dit første syprojekt. Du lærer at sy ud fra et snitmønster, så du føler dig godt klædt på til at fortsætte med at sy på egen hånd efter kurset. Du lærer hele processen med tegning af mønster, klipning af stof og syning af dit projekt. Du kan medbringe eget mønster eller vælge imellem nogle forskellige mønstre, som jeg tager med. Vi mødes to dage i træk og syr - Jeg garanterer en hyggelig atmosfære med te på kanden og flotte resultater.

OBS. Medbring egen symaskine samt stof.

Underviser: Ida Hjorth Winther

Mail: idahwinther@gmail.com

Dato: 19. og 20.03.22

Tidspunkt: 10.00-14.35

Pris: 1050 kr.

BEMÆRK:

Nåle, saks, tråd og mønsterpapir kan lånes på stedet mod et beløb på 50 kr. for hele kurset. Inden kursusstart modtager du en mail fra mig, hvor vi aftaler dit valg af projekt og materiale. Særaftale med lån af symaskine kan indgås. Kontakt mig da venligt på mail.

KERAMIK PÅ GODSBANEN

FLERE HOLD

DREJEKURSUS I LER - WEEKEND

På dette kursus vil du blive meget klogere på ler og drejeskiven. Tre dages intensivt drejekursus med kun 6 elever på holdet. Der arbejdes med de grundlæggende drejetechnikker: Centrering, optræk samt afdrejning. Udover de elementære drejævvelser ser vi på formsprog, funktion, æstetik og drejningens udtryk.

Underviser: Forskellige undervisere

SAMME KURSUS, FLERE DATOER:

G892 18, 19. og 20.02.2022
G893 13, 14 og 15.05.2022
G894 27, 28 og 29.05.2022
G895 10, 11 og 12.06.2022

Tidspunkt: Fredag: 14-17.40
Lør- & søndag: 10-13.40

Pris: 1995 kr.

BEMÆRK:

Der skal beregnes udgift til materialer 300 kr. for ler. Hvis du ønsker at få dine ting forglødet og glasurbrændt, skal der påregnes yderligere udgifter + egen opfølgning på keramikværkstedet.

FLERE HOLD

LER & PLADETEKNIK: PRØV DE MANGE MULIGHEDER!

Pladeteknik har den fordel, at man ikke er afhængig af en drejeskive, så du kan således arbejde videre derhjemme. Teknikken egner sig især til kantede emner, det være sig æsker og fade, skåle mm., men man kan også lave runde ting med teknikken. På kurset lærer du hvordan du laver skabe-loner, udskærer og bygger og samler i pladeteknik. Du lærer endvidere at lave fals på låg og hvordan du glaserer lågkrukker/ lågæsker sådan at låg og bund ikke brænder sammen.

Underviser: Birthe Morberg

Mail: bmorberg@gmail.com

OBS. SAMME KURSUS, FLERE DATOER:

G890 22F 20, 21 og 22.05.2022
G891 22F: weekend 17, 18 og 19.06.2022

Tidspunkt: Fredag: 14-17.40
Lør- & søndag: 10-13.40

Pris: 1995 kr.

BEMÆRK:

Materialeudgifter: ca 200 kr for ler. Hvis du senere ønsker at få dine ting forglødet og glasurbrændt, skal der påregnes yderligere udgifter + egen opfølgning på keramikværkstedet.

FLERE HOLD

DREJEKURSUS BEGYNDERE: HURTIG INTRO.

På dette kursus vil du blive meget klogere på ler og drejeskiven. Et kort intensivt drejekursus med kun 6 elever på holdet. Du vil kunne afprøve arbejdet med de grundlæggende drejetechnikker: centrering, optræk og formgivning.

Underviser: Forskellige undervisere

OBS. SAMME KURSUS, FLERE DATOER:

G310 29.01.2022 kl. 14.00-17.40
G311 04.02.2022 kl. 14.00-17.40
G312 11.02.2022 kl. 14.00-17.40
G313 26.02.2022 kl. 10.00-13.40
G314 04.03.2022 kl. 14.00-17.40
G315 11.03.2022 kl. 14.00-17.30
G316 26.03.2022 kl. 10.00-13.40
G317 08.04.2022 kl. 14.00-17.40
G318 23.04.2022 kl. 10.00-13.40
G319 29.04.2022 kl. 14.00-17.40
G320 06.05.2022 kl. 14.00-17.40


Tidspunkt: Se ovenfor under dato.

Pris: 545 kr.

BEMÆRK:

Der skal beregnes udgift til materialer 100 kr. for ler. Hvis du senere ønsker at få dine ting forglødet og glasurbrændt, skal der påregnes yderligere udgifter + egen opfølgning på keramikværkstedet.







SKOLEN FOR KUNST OG DESIGN

// Forberedende skole til
design- og arkitektskoler

// HF Kunst Og Design

// Korte Kurser

// Weekend kurser

// Sommerhold

// Kurser på Godsbanen

FØLG OS PÅ FACEBOOK OG
INSTAGRAM: @KUNSTOGDESIGN.DK

Klosterport 4a, 8000 Aarhus / 86 182 182 / post@kunstogdesign.dk



KLIMAKOMPENSERET
PAPIR

